

寶聯通綠能科技股份有限公司
及子公司

合併財務報告暨會計師核閱報告
民國108及107年第2季

地址：台北市內湖區陽光街349號6樓

電話：(02)2659-1588

§ 目 錄 §

項	目 頁	次	財 務 報 告 附 註 編 號
一、封 面	1		-
二、目 錄	2		-
三、會計師核閱報告	3~4		-
四、合併資產負債表	5		-
五、合併綜合損益表	6~7		-
六、合併權益變動表	8		-
七、合併現金流量表	9~10		-
八、合併財務報表附註			
(一) 公司沿革	11		一
(二) 通過財務報告之日期及程序	11		二
(三) 新發布及修訂準則及解釋之適用	11~14		三
(四) 重大會計政策之彙總說明	14~17		四
(五) 重大會計判斷、估計及假設不確定性之主要來源	17		五
(六) 重要會計項目之說明	17~33		六~二二
(七) 關係人交易	39~44		二五
(八) 質抵押之資產	44		二六
(九) 重大或有負債及未認列之合約承諾	44~45		二七
(十) 重大之災害損失	-		-
(十一) 重大之期後事項	-		-
(十二) 其 他	34~39、45~46		二三~二四
(十三) 附註揭露事項			
1. 重大交易事項相關資訊	47、49~54		二九
2. 轉投資事業相關資訊	47、55		二九
3. 大陸投資資訊	47~48、50、 53~54、56		二九
(十四) 部門資訊	48		三十

會計師核閱報告

寶聯通綠能科技股份有限公司 公鑒：

前 言

寶聯通綠能科技股份有限公司及其子公司民國 108 年及 107 年 6 月 30 日之合併資產負債表，暨民國 108 年及 107 年 4 月 1 日至 6 月 30 日，以及民國 108 年及 107 年 1 月 1 日至 6 月 30 日之合併綜合損益表、民國 108 年及 107 年 1 月 1 日至 6 月 30 日合併權益變動表、合併現金流量表，以及合併財務報表附註（包括重大會計政策彙總），業經本會計師核閱竣事。依證券發行人財務報告編製準則及經金融監督管理委員會認可並發布生效之國際會計準則第 34 號「期中財務報導」編製允當表達之財務報表係管理階層之責任，本會計師之責任係依據核閱結果對合併財務報表作成結論。

範 圍

本會計師係依照審計準則公報第 65 號「財務報表之核閱」執行核閱工作。核閱合併財務報表時所執行之程序包括查詢（主要向負責財務與會計事務之人員查詢）、分析性程序及其他核閱程序。核閱工作之範圍明顯小於查核工作之範圍，因此本會計師可能無法察覺所有可藉由查核工作辨認之重大事項，故無法表示查核意見。

結 論

依本會計師核閱結果，並未發現上開合併財務報表在所有重大方面有未依照證券發行人財務報告編製準則及經金融監督管理委員會認可並發布生效之國際會計準則第 34 號「期中財務報導」編製，致無法允當表達寶聯通綠能科技股份有限公司及其子公司民國 108 年及 107 年 6 月 30 日之合併財務狀況，暨民國 108 年及 107 年 4 月 1 日至 6 月 30 日之合併財務績效，以及民國 108 年及 107 年 1 月 1 日至 6 月 30 日之合併財務績效及合併現金流量之情事。


強調事項

如合併財務報告附註十二所述，寶聯通綠能科技股份有限公司於民國 108 年 1 月取得南良實業股份有限公司 100% 之股權，該股權取得係屬共同控制下之組織重組，參照財團法人中華民國會計研究發展基金會公布之 IFRS 問答集及相關函釋，於編製比較合併財務報表時，應視為自始取得，並重編比較期間之合併財務報表。本會計師未因此而修正核閱結論。

勤業眾信聯合會計師事務所


會計師 邱 政 俊

邱 政 俊



會計師 莊 碧 玉

莊 碧 玉



金融監督管理委員會核准文號

金管證六字第 0930160267 號

金融監督管理委員會核准文號

金管證審字第 1070323246 號

中 華 民 國 108 年 8 月 8 日

民國 108 年 6 月 30 日及 107 年 12 月 31 日及 6 月 30 日

單位：新台幣仟元

代 碼	資 產	108年6月30日 (經核閱)			107年12月31日 (重編後並經查核)			107年6月30日 (重編後並經核閱)		
		金 額	%		金 額	%		金 額	%	
	流動資產									
1100	現金及約當現金(附註六)	\$ 498,136	17		\$ 563,759	21		\$ 468,477	17	
1110	透過損益按公允價值衡量之金融資產—流動(附註七)	3,181	-		3,069	-		-	-	
1120	透過其他綜合損益按公允價值衡量之金融資產—流動(附註八)	409	-		402	-		439	-	
1136	按攤銷後成本衡量之金融資產—流動(附註九及二六)	53,250	2		58,093	2		59,984	2	
1150	應收票據淨額(附註十及二六)	107,233	4		100,295	4		123,665	5	
1160	應收票據—關係人(附註十及二五)	23,332	1		26,934	1		27,802	1	
1170	應收帳款淨額(附註十)	429,808	15		364,623	14		444,129	17	
1180	應收帳款—關係人(附註十及二五)	60,253	2		82,776	3		72,845	3	
1220	本期所得稅資產(附註四及二一)	1,573	-		1,449	-		41	-	
130X	存貨(附註十一)	390,636	14		363,298	13		383,331	14	
1410	預付租金(附註三、四、十六及二六)	-	-		1,994	-		2,072	-	
1470	其他流動資產(附註二五)	59,382	2		45,587	2		57,607	2	
11XX	流動資產總計	<u>1,627,192</u>	<u>57</u>		<u>1,612,279</u>	<u>60</u>		<u>1,640,392</u>	<u>61</u>	
	非流動資產									
1510	透過損益按公允價值衡量之金融資產—非流動(附註七)	-	-		-	-		-	-	
1535	按攤銷後成本衡量之金融資產—非流動(附註九及二六)	17,358	1		17,358	1		19,293	1	
1550	採用權益法之投資(附註十三)	10,346	-		9,699	-		10,648	-	
1600	不動產、廠房及設備(附註十四、二五及二六)	895,280	32		825,791	31		815,688	30	
1755	使用權資產(附註三、四、十五、二六及二七)	110,192	4		-	-		-	-	
1805	商 譽(附註十二)	128,946	4		128,946	5		128,946	5	
1821	無形資產	897	-		1,479	-		1,605	-	
1840	遞延所得稅資產(附註四及二一)	29,616	1		32,418	1		30,819	1	
1985	長期預付租金(附註三、四、十六及二六)	-	-		32,891	1		34,270	1	
1990	其他非流動資產	17,932	1		16,679	1		26,559	1	
15XX	非流動資產總計	<u>1,210,567</u>	<u>43</u>		<u>1,065,261</u>	<u>40</u>		<u>1,067,828</u>	<u>39</u>	
1XXX	資 產 總 計	<u>\$ 2,837,760</u>	<u>100</u>		<u>\$ 2,677,540</u>	<u>100</u>		<u>\$ 2,708,220</u>	<u>100</u>	
	負 債 及 權 益									
	流動負債									
2100	短期借款(附註十七及二六)	\$ 240,569	9		\$ 192,906	7		\$ 172,473	6	
2110	應付短期票券(附註十七及二六)	29,983	1		29,985	1		29,982	1	
2150	應付票據	13,290	1		18,976	1		21,964	1	
2160	應付票據—關係人(附註二五)	4,295	-		1,834	-		1,313	-	
2170	應付帳款	268,353	9		251,264	9		311,206	12	
2180	應付帳款—關係人(附註二五)	34,339	1		35,129	1		40,179	2	
2219	其他應付款(附註二五)	121,810	4		141,994	5		165,187	6	
2230	本期所得稅負債(附註四及二一)	19,993	1		18,421	1		11,747	-	
2280	租賃負債—流動(附註三、四、十五及二五)	18,445	1		-	-		-	-	
2320	一年內到期長期借款(附註十七、二六及二七)	65,668	2		94,248	4		72,428	3	
2399	其他流動負債(附註二七)	24,790	1		25,902	1		10,554	-	
21XX	流動負債總計	<u>841,535</u>	<u>30</u>		<u>810,659</u>	<u>30</u>		<u>837,033</u>	<u>31</u>	
	非流動負債									
2540	長期借款(附註十七、二五、二六及二七)	657,006	23		647,105	24		693,636	26	
2570	遞延所得稅負債(附註四及二一)	11,111	-		13,203	-		14,811	1	
2580	租賃負債—非流動(附註三、四、十五及二五)	57,346	2		-	-		-	-	
2640	淨確定福利負債—非流動(附註四及十八)	84,911	3		93,784	4		94,333	3	
2645	存入保證金	179	-		178	-		-	-	
25XX	非流動負債總計	<u>810,553</u>	<u>28</u>		<u>754,270</u>	<u>28</u>		<u>802,780</u>	<u>30</u>	
2XXX	負債總計	<u>1,652,088</u>	<u>58</u>		<u>1,564,929</u>	<u>58</u>		<u>1,639,813</u>	<u>61</u>	
	歸屬於本公司業主之權益(附註四、十二及十九)									
3100	股 本	1,223,923	43		503,923	19		503,923	18	
3211	資本公積	32,321	1		-	-		-	-	
3350	待彌補虧損	(71,478)	(2)		(32,587)	(1)		(32,319)	(1)	
3400	其他權益	906	-		(3,046)	-		(1,358)	-	
31XX	本公司業主權益總計	<u>1,185,672</u>	<u>42</u>		<u>468,290</u>	<u>18</u>		<u>470,246</u>	<u>17</u>	
35XX	共同控制下前手權益(附註四及十二)	-	-		644,321	24		598,161	22	
3XXX	權益總計	<u>1,185,672</u>	<u>42</u>		<u>1,112,611</u>	<u>42</u>		<u>1,068,407</u>	<u>39</u>	
	負債與權益總計	<u>\$ 2,837,760</u>	<u>100</u>		<u>\$ 2,677,540</u>	<u>100</u>		<u>\$ 2,708,220</u>	<u>100</u>	

後附之附註係本合併財務報告之一部分。

(請參閱勤業眾信聯合會計師事務所民國 108 年 8 月 8 日核閱報告)

董事長：蕭登波



經理人：張奔卿



會計主管：蘇孟桐



寶聯通綠能科技股份有限公司及子公司



民國 108 年及 107 年 4 月 1 日至 6 月 30 日以及民國 108 年及 107 年 1 月 1 日至 6 月 30 日

(僅經核閱，未經會計師查核)

單位：新台幣仟元，惟每股盈餘（虧損）為元

代 碼		108年4月1日至6月30日		107年4月1日至6月30日 (重編後)		108年1月1日至6月30日		107年1月1日至6月30日 (重編後)	
		金 額	%	金 額	%	金 額	%	金 額	%
4100	銷貨收入淨額 (附註二五)	\$ 790,069	100	\$ 781,121	100	\$1,481,243	100	\$1,468,428	100
5000	營業成本 (附註十一、二十及二五)	584,271	74	605,417	78	1,102,203	74	1,162,417	79
5900	營業毛利	205,798	26	175,704	22	379,040	26	306,011	21
5910	未實現銷貨損失 (利益)	18	-	54	-	15	-	(383)	-
	營業費用 (附註十、二十及二五)								
6100	推銷費用	48,278	6	46,029	6	91,731	6	88,919	6
6200	管理費用	85,351	11	79,405	10	171,005	11	151,583	11
6300	研究發展費用	18,617	2	17,953	2	37,921	3	33,202	2
6000	營業費用合計	152,246	19	143,387	18	300,657	20	273,704	19
6900	營業淨利	53,570	7	32,371	4	78,398	6	31,924	2
	營業外收入及支出								
7100	利息收入	1,185	-	892	-	1,936	-	1,885	-
7190	其他收入 (附註二五)	13,529	2	5,474	1	18,885	1	9,801	1
7235	透過損益按公允價值衡量之金融資產利益 (損失)	(2)	-	-	-	112	-	-	-
7060	採用權益法認列之關聯企業損益之份額 (附註十三)	(1,247)	-	1,478	-	518	-	406	-
7510	利息費用 (附註二十及二五)	(4,950)	(1)	(4,776)	(1)	(9,371)	(1)	(9,577)	(1)
7590	什項支出	(984)	-	(1,417)	-	(1,552)	-	(2,217)	-
7630	外幣兌換淨利益 (附註二十)	5,036	-	20,506	3	5,716	1	10,538	1
7000	營業外收入及支出合計	12,567	1	22,157	3	16,244	1	10,836	1
7900	稅前淨利	66,137	8	54,528	7	94,642	7	42,760	3
7950	所得稅費用 (附註四及二一)	(14,779)	(2)	(17,226)	(2)	(25,533)	(2)	(23,854)	(2)
8200	本期淨利	51,358	6	37,302	5	69,109	5	18,906	1
	其他綜合損益								
	不重分類至損益之項目 (附註四及二一)								
8316	透過其他綜合損益按公允價值衡量之權益工具投資未實現評價損益	7	-	57	-	7	-	71	-
8349	與不重分類之項目相關之所得稅	-	-	-	-	-	-	1,282	-
8310		7	-	57	-	7	-	1,353	-

(接次頁)

(承前頁)

代 碼		108年4月1日至6月30日		107年4月1日至6月30日 (重編後)		108年1月1日至6月30日		107年1月1日至6月30日 (重編後)	
		金 額	%	金 額	%	金 額	%	金 額	%
	後續可能重分類至損益 之項目(附註四及二 一)								
8361	國外營運機構財務 報表換算之兌換 差額	(\$ 8,386)	(1)	(\$ 3,148)	(1)	\$ 4,097	-	\$ 5,900	1
8399	與可能重分類至損 益之項目相關之 所得稅	<u>165</u>	-	<u>45</u>	-	<u>(152)</u>	-	<u>(79)</u>	-
8360		<u>(8,221)</u>	<u>(1)</u>	<u>(3,103)</u>	<u>(1)</u>	<u>3,945</u>	-	<u>5,821</u>	<u>1</u>
8300	本期其他綜合損益 (稅後淨額)	<u>(8,214)</u>	<u>(1)</u>	<u>(3,046)</u>	<u>(1)</u>	<u>3,952</u>	-	<u>7,174</u>	<u>1</u>
8500	本期綜合損益總額	<u>\$ 43,144</u>	<u>5</u>	<u>\$ 34,256</u>	<u>4</u>	<u>\$ 73,061</u>	<u>5</u>	<u>\$ 26,080</u>	<u>2</u>
	淨利(損)歸屬於：								
8610	本公司業主	\$ 51,358	6	(\$ 5,540)	(1)	\$ 69,109	5	(\$ 20,633)	(2)
8615	共同控制下前手權益 (附註四及十二)	-	-	<u>42,842</u>	<u>6</u>	-	-	<u>39,539</u>	<u>3</u>
8600		<u>\$ 51,358</u>	<u>6</u>	<u>\$ 37,302</u>	<u>5</u>	<u>\$ 69,109</u>	<u>5</u>	<u>\$ 18,906</u>	<u>1</u>
	綜合損益總額歸屬於：								
8710	本公司業主	\$ 43,144	5	(\$ 6,101)	(1)	\$ 73,061	5	(\$ 20,172)	(1)
8715	共同控制下前手權益 (附註四及十二)	-	-	<u>40,357</u>	<u>5</u>	-	-	<u>46,252</u>	<u>3</u>
8700		<u>\$ 43,144</u>	<u>5</u>	<u>\$ 34,256</u>	<u>4</u>	<u>\$ 73,061</u>	<u>5</u>	<u>\$ 26,080</u>	<u>2</u>
	每股盈餘(虧損)(附註二二)								
9710	基 本	<u>\$ 0.42</u>		<u>(\$ 0.11)</u>		<u>\$ 0.56</u>		<u>(\$ 0.41)</u>	

後附之附註係本合併財務報告之一部分。

(請參閱勤業眾信聯合會計師事務所民國108年8月8日核閱報告)

董事長：蕭登波

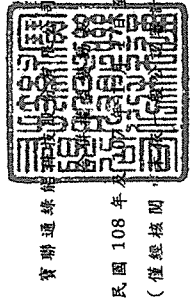


經理人：張舜卿



會計主管：蘇孟桐





寶聯通律師事務所及子公司

民國 108 年 6 月 30 日
(僅經核閱，不表示查核)

單位：除另註明者外，係新台幣仟元

代碼	歸屬於本公司		其他業主之權益		本公司業主權益		共同控制下		權益總額
	股本(附註十九) 50,392	資本公積金(附註十九) 503,923	待彌補虧損(附註十九) (\$ 11,729)	國外營運機構財務報表換算之兌換差額(附註二一) (\$ 1,776)	透過其他綜合損益按公允價值衡量之未實現現損益	本公司業主權益總額 \$ 490,418	共同控制下前手權益總額 (附註四及十二) \$ 613,109	權益總額 \$ 1,103,527	
A1	107 年 1 月 1 日餘額								
D1	107 年 1 月 1 日至 6 月 30 日淨損	-	-	(20,633)	-	-	39,539	18,906	
D3	107 年 1 月 1 日至 6 月 30 日稅後其他綜合損益	-	-	43	-	-	6,713	7,174	
D5	107 年 1 月 1 日至 6 月 30 日綜合損益總額	-	-	(20,590)	418	-	46,252	26,080	
O1	共同控制下前手權益變動數	-	-	-	-	-	(61,200)	(61,200)	
Z1	107 年 6 月 30 日餘額	50,392	503,923	(\$ 32,319)	(\$ 1,358)	-	598,161	1,068,407	
A1	108 年 1 月 1 日餘額	50,392	503,923	(\$ 32,587)	(\$ 3,046)	-	644,321	1,112,611	
E1	現金增資—私募普通股	72,000	720,000	(108,000)	-	-	-	612,000	
D1	108 年 1 月 1 日至 6 月 30 日淨利	-	-	69,109	-	-	69,109	69,109	
D3	108 年 1 月 1 日至 6 月 30 日稅後其他綜合損益	-	-	-	3,945	7	-	3,952	
D5	108 年 1 月 1 日至 6 月 30 日綜合損益總額	-	-	69,109	3,945	7	-	73,061	
H3	組織重組(附註十二)	-	-	-	-	-	(644,321)	(612,000)	
Z1	108 年 6 月 30 日餘額	122,392	1,223,923	(\$ 71,478)	\$ 899	7	\$ 1,185,672	\$ 1,185,672	

後附之附註係本合併財務報告之一部分。
(請參閱勤業眾信聯合會計師事務所民國 108 年 8 月 8 日核閱報告)



董事長：蕭盛波



經理人：張舜卿



會計主管：蘇五桐

寶聯通綠能科技(股)有限公司及子公司
 合併現金流量表

民國 108 年及 107 年 1 月 1 日至 6 月 30 日

(僅經核閱，未依一般公認審計準則查核)

單位：新台幣仟元

代 碼		108年1月1日 至6月30日	107年1月1日 至6月30日 (重編後)
	營業活動之現金流量		
A10000	稅前淨利	\$ 94,642	\$ 42,760
A20010	收益費損項目：		
A20100	折舊費用	39,234	33,110
A20200	攤銷費用	582	1,046
A20300	預期信用減損損失	3,205	782
A20400	透過損益按公允價值衡量金融資 產之淨利益	(112)	-
A20900	利息費用	9,371	9,577
A21200	利息收入	(1,936)	(1,885)
A22300	採用權益法認列之關聯企業利益 之份額	(518)	(406)
A22500	處分不動產、廠房及設備損失	114	82
A23800	存貨跌價及呆滯損失(回升利益)	(233)	13,827
A23900	聯屬公司間未實現銷貨利益(損 失)	(15)	383
A29900	借款成本攤銷	281	-
A24100	未實現外幣兌換評價利益	(417)	(8,634)
A30000	營業資產及負債之淨變動數		
A31130	應收票據	(3,373)	10,255
A31150	應收帳款	(44,986)	(51,620)
A31200	存 貨	(27,493)	(4,257)
A31240	其他流動資產	(13,783)	(18,910)
A31990	其他非流動資產	-	(12,879)
A32130	應付票據	(3,225)	(96,588)
A32150	應付帳款	15,858	133,285
A32180	其他應付款	(19,447)	33,788
A32230	其他流動負債	(1,112)	(9,528)
A32240	淨確定福利負債	(8,873)	(16,473)
A33000	營運產生之現金流入	37,764	57,715
A33100	收取之利息	1,923	1,870

(接次頁)

(承前頁)

代 碼		108年1月1日 至6月30日	107年1月1日 至6月30日 (重編後)
A33300	支付之利息	(\$ 9,442)	(\$ 9,510)
A33500	支付之所得稅	(21,872)	(30,974)
AAAA	營業活動之淨現金流入	<u>8,373</u>	<u>19,101</u>
	投資活動之現金流量		
B02200	取得子公司之淨現金流出	(612,000)	-
B00040	取得按攤銷後成本衡量之金融資產	(23,117)	(55,290)
B00050	處分按攤銷後成本衡量之金融資產	28,235	73,871
B02700	購置不動產、廠房及設備	(92,811)	(26,594)
B02800	處分不動產、廠房及設備價款	379	55
B03700	存出保證金減少(增加)	490	(801)
B05350	取得使用權資產	(1,567)	-
B07100	預付設備款增加	(8,264)	(13,003)
BBBB	投資活動之淨現金流出	<u>(708,655)</u>	<u>(21,762)</u>
	籌資活動之現金流量		
C00100	短期借款增加	106,968	195,475
C00200	短期借款減少	(59,305)	(253,724)
C00600	應付短期票券減少(增加)	(2)	1
C01600	舉借長期借款	32,247	460,899
C01700	償還長期借款	(51,207)	(353,385)
C04020	租賃負債本金償還	(9,617)	-
C04600	現金增資	612,000	-
C05800	共同控制下前手權益變動數	-	(61,200)
CCCC	籌資活動之淨現金流入(出)	<u>631,084</u>	<u>(11,934)</u>
DDDD	匯率變動對現金及約當現金之影響	<u>3,575</u>	<u>4,506</u>
EEEE	本期現金及約當現金減少數	(65,623)	(10,089)
E00100	期初現金及約當現金餘額	<u>563,759</u>	<u>478,566</u>
E00200	期末現金及約當現金餘額	<u>\$ 498,136</u>	<u>\$ 468,477</u>

後附之附註係本合併財務報告之一部分。

(請參閱勤業眾信聯合會計師事務所民國108年8月8日核閱報告)

董事長：蕭登波



經理人：張舜卿



會計主管：蘇孟栩



寶聯通綠能科技股份有限公司及子公司

合併財務報表附註

民國 108 年及 107 年 1 月 1 日至 6 月 30 日

(僅經核閱，未依一般公認審計準則查核)

(除另註明外，金額以新台幣仟元為單位)

一、公司沿革

寶聯通綠能科技股份有限公司(以下稱「本公司」)設立於 78 年 8 月，主要係經營電腦產品、介面卡、週邊設備、電子零件相關產品之買賣及進出口業務。

本公司股票自 89 年 8 月 22 日起在財團法人中華民國證券櫃檯買賣中心上櫃買賣。

子良興業股份有限公司於 108 年及 107 年 6 月底分別持有本公司股份 72.08%及 32.19%，為本公司之主要股東。

本合併財務報告係以本公司之功能性貨幣新台幣表達。

二、通過財務報告之日期及程序

本合併財務報告於 108 年 8 月 8 日經董事會通過。

三、新發布及修訂準則及解釋之適用

- (一) 首次適用修正後之證券發行人財務報告編製準則及金融監督管理委員會(以下稱「金管會」)認可並發布生效之國際財務報導準則(IFRS)、國際會計準則(IAS)、解釋(IFRIC)及解釋公告(SIC)(以下稱「IFRSs」)

除下列說明外，適用修正後之證券發行人財務報告編製準則及金管會認可並發布生效之 IFRSs 將不致造成合併公司會計政策之重大變動：

IFRS 16「租賃」

IFRS 16 規範租賃協議之辨認與出租人及承租人會計處理，該準則將取代 IAS 17「租賃」及 IFRIC 4「決定一項安排是否包含租賃」等相關解釋。相關會計政策請參閱附註四。

租賃定義

合併公司選擇僅就 108 年 1 月 1 日以後簽訂（或變動）之合約依 IFRS 16 評估是否係屬（或包含）租賃，先前已依 IAS 17 及 IFRIC 4 辨認為租賃之合約不予重新評估並依 IFRS 16 之過渡規定處理。

合併公司為承租人

除低價值標的資產租賃及短期租賃選擇按直線基礎認列費用外，其他租賃係於合併資產負債表認列使用權資產及租賃負債。合併綜合損益表係分別表達使用權資產之折舊費用及租賃負債按有效利息法所產生之利息費用。於合併現金流量表中，償付租賃負債之本金金額表達為籌資活動，支付利息部分則列為營業活動。適用 IFRS 16 前，分類為營業租賃之合約係按直線基礎認列費用，為取得中華民國及中國大陸土地使用權預付之租賃給付係認列於預付租賃款。營業租賃現金流量於合併現金流量表係表達於營業活動。

合併公司選擇將追溯適用 IFRS 16 之累積影響數調整於 108 年 1 月 1 日保留盈餘，不重編比較資訊。

先前依 IAS 17 以營業租賃處理之協議，於 108 年 1 月 1 日租賃負債之衡量係以剩餘租賃給付按該日承租人之增額借款利率折現，全部使用權資產係以該日之租賃負債金額衡量。所認列之使用權資產均適用 IAS 36 評估減損。

合併公司亦適用下列權宜作法：

1. 對具有合理類似特性之租賃組合使用單一折現率衡量租賃負債。
2. 租賃期間於 108 年 12 月 31 日以前結束之租賃依短期租賃處理。
3. 進行租賃負債之衡量時，對諸如租賃期間之決定使用後見之明。

合併公司於 108 年 1 月 1 日認列租賃負債所適用之增額借款利率加權平均數為 2.50%，該租賃負債金額與 107 年 12 月 31 日不可取消營業租賃之未來最低租賃給付總額之差異說明如下：

107 年 12 月 31 日不可取消營業租賃之未來最低租賃給付總額	\$ 44,898
減：適用豁免之短期租賃	(9,989)
減：適用豁免之低價值資產租賃	(276)
108 年 1 月 1 日未折現總額	<u>\$ 34,633</u>
按 108 年 1 月 1 日增額借款利率折現後之現值／ 108 年 1 月 1 日租賃負債餘額	<u>\$ 32,343</u>

合併公司為出租人

於過渡時對出租人之租賃不作任何調整，且自 108 年 1 月 1 日起始適用 IFRS 16。

首次適用 IFRS 16 對 108 年 1 月 1 日各資產、負債及權益項目調整如下：

	108 年 1 月 1 日 重編前金額	首次適用 之調整	108 年 1 月 1 日 重編後金額
預付租賃款—流動	\$ 1,994	(\$ 1,994)	\$ -
預付租賃款—非流動	32,891	(32,891)	-
使用權資產	-	67,228	67,228
資產影響	<u>\$ 34,885</u>	<u>\$ 32,343</u>	<u>\$ 67,228</u>
租賃負債—流動	\$ -	\$ 16,575	\$ 16,575
租賃負債—非流動	-	15,768	15,768
負債影響	<u>\$ -</u>	<u>\$ 32,343</u>	<u>\$ 32,343</u>

(二) 109 年適用之金管會認可之 IFRSs

新發布／修正／修訂準則及解釋	IASB 發布之生效日
IFRS 3 之修正「業務之定義」	2020 年 1 月 1 日 (註 1)
IAS 1 及 IAS 8 之修正「重大性之定義」	2020 年 1 月 1 日 (註 2)

註 1：收購日在年度報導期間開始於 2020 年 1 月 1 日以後之企業合併及於前述日期以後發生之資產取得適用此項修正。

註 2：2020 年 1 月 1 日以後開始之年度期間推延適用此項修正。

適用上述新發布／修正／修訂準則或解釋將不致造成合併公司會計政策之重大變動。

(三) IASB 已發布但尚未經金管會認可並發布生效之 IFRSs

新發布／修正／修訂準則及解釋	IASB 發布之生效日(註1)
IFRS 10 及 IAS 28 之修正「投資者與其關聯企業或合資間之資產出售或投入」	未定
IFRS 17 「保險合約」	2021 年 1 月 1 日

註 1：除另註明外，上述新發布／修正／修訂準則或解釋係於各該日期以後開始之年度期間生效。

適用上述新發布／修正／修訂準則或解釋將不致造成合併公司會計政策之重大變動。

四、重大會計政策之彙總說明

(一) 遵循聲明

本合併財務報告係依照證券發行人財務報告編製準則及經金管會認可並發布生效之 IAS 34 「期中財務報導」編製。本合併財務報告並未包含整份年度財務報告所規定之所有 IFRSs 揭露資訊。

(二) 編製基礎

除按公允價值衡量之金融工具及按確定福利義務現值減除計畫資產公允價值認列之淨確定福利負債外，本合併財務報告係依歷史成本基礎編製。

公允價值衡量依照相關輸入值之可觀察程度及重要性分為第 1 等級至第 3 等級：

1. 第 1 等級輸入值：係指於衡量日可取得之相同資產或負債於活躍市場之報價（未經調整）。
2. 第 2 等級輸入值：係指除第 1 等級之報價外，資產或負債直接（亦即價格）或間接（亦即由價格推導而得）之可觀察輸入值。
3. 第 3 等級輸入值：係指資產或負債之不可觀察之輸入值。

(三) 合併基礎

本合併財務報告係包含本公司及由本公司所控制個體（子公司）之財務報告。合併綜合損益表已納入被收購或被處分子公司於當期

自收購日起或至處分日止之營運損益。子公司之財務報告已予調整，以使其會計政策與合併公司之會計政策一致。於編製合併財務報告時，各個體間之交易、帳戶餘額、收益及費損已全數予以銷除。子公司之綜合損益總額係歸屬至本公司業主權益。

子公司明細、持股比率及營業項目，參閱附註十二、附表七及附表八。

(四) 其他重大會計政策說明

除下列說明外，請參閱 107 年度合併財務報告之重大會計政策彙總說明。

1. 企業合併

合併公司未採用收購法處理組織重組下之企業合併。合併財務報告之編製係採用帳面價值法，並視為自始合併而重編前期比較資訊。

2. 租賃

108 年

合併公司於合約成立日評估合約是否係屬（或包含）租賃。

(1) 合併公司為出租人

當租賃條款係移轉附屬於資產所有權之幾乎所有風險與報酬予承租人，則將其分類為融資租賃。所有其他租賃則分類為營業租賃。

營業租賃下，減除租賃誘因後之租賃給付係按直線基礎於相關租賃期間內認列為收益。因取得營業租賃所發生之原始直接成本，係加計至標的資產之帳面金額，並按直線基礎於租賃期間內認列為費用。

(2) 合併公司為承租人

除適用認列豁免之低價值標的資產租賃及短期租賃之租賃給付係按直線基礎於租賃期間內認列為費用，其他租賃皆於租賃開始日認列使用權資產及租賃負債。

使用權資產原始按成本（包含租賃負債之原始衡量金額、租賃開始日前支付之租賃給付減除收取之租賃誘因、

原始直接成本及復原標的資產之估計成本) 衡量，後續按成本減除累計折舊及累計減損損失後之金額衡量，並調整租賃負債之再衡量數。使用權資產係單獨表達於合併資產負債表。

使用權資產採直線基礎自租賃開始日起至耐用年限屆滿時或租賃期間屆滿時兩者之較早者提列折舊。

租賃負債原始按租賃給付之現值衡量。若租賃隱含利率容易確定，租賃給付使用該利率折現。若該利率並非容易確定，則使用承租人增額借款利率。

後續，租賃負債採有效利息法按攤銷後成本基礎衡量，且利息費用係於租賃期間分攤。若租賃期間或用於決定租賃給付之費率變動導致未來租賃給付有變動，合併公司再衡量租賃負債，並相對調整使用權資產，惟若使用權資產之帳面金額已減至零，則剩餘之再衡量金額認列於損益中。租賃負債係單獨表達於合併資產負債表。

107 年

當租賃條款係移轉附屬於資產所有權之幾乎所有風險與報酬予承租人，則將其分類為融資租賃。所有其他租賃則分類為營業租賃。

當合併公司為出租人時，營業租賃之租賃收益係按直線基礎於相關租賃期間內認列為收益。

當合併公司為承租人時，營業租賃給付係按直線基礎於租賃期間內認列為費用。

3. 確定福利退職後福利

期中期間之退休金成本係採用前一年度結束日依精算決定之退休金成本率，以年初至當期末為基礎計算，並針對本期之重大市場波動，及重大計畫修正、清償或其他重大一次性事項加以調整。

4. 所得稅

所得稅費用係當期所得稅及遞延所得稅之總和。期中期間之所得稅係以年度為基礎進行評估，以預期年度總盈餘所適用之稅率，就期中稅前利益予以計算。期中期間因稅法修正發生之稅率變動影響係與產生租稅後果之交易本身會計處理原則一致，於發生當期一次認列於損益及其他綜合損益。

五、重大會計判斷、估計及假設不確定性之主要來源

本合併財務報告所採用之重大會計判斷、估計及假設不確定性之主要來源與 107 年度合併財務報告相同，請參閱 107 年度合併財務報告。

六、現金及約當現金

	108年6月30日	107年12月31日 (重編後)	107年6月30日 (重編後)
庫存現金及週轉金	\$ 1,584	\$ 1,724	\$ 1,397
銀行支票及活期存款	487,709	536,657	436,471
約當現金(原始到期日在 3個月以內之投資)			
定期存款	5,800	22,340	27,576
附賣回債券	<u>3,043</u>	<u>3,038</u>	<u>3,033</u>
	<u>\$ 498,136</u>	<u>\$ 563,759</u>	<u>\$ 468,477</u>

銀行存款及附賣回債券於資產負債表日之利率區間如下：

	108年6月30日	107年12月31日 (重編後)	107年6月30日 (重編後)
活期存款	0.001%~1.350%	0.001%~1.350%	0.001%~1.350%
原始到期日在3個月以內之 定期存款	0.600%~0.660%	1.200%	0.280%
附賣回債券	0.360%	0.360%	0.360%

七、透過損益按公允價值衡量之金融資產

	108年6月30日	107年12月31日 (重編後)	107年6月30日 (重編後)
<u>金融資產—流動</u>			
強制透過損益按公允價值 衡量			
非衍生金融資產			
基金受益憑證	\$ 3,181	\$ 3,069	\$ -
<u>金融資產—非流動</u>			
強制透過損益按公允價值 衡量			
非衍生金融資產			
未上市(櫃)普通 股(一)	\$ -	\$ -	\$ -

(一) 合併公司以收益法評估該等被投資公司第3等級之公允價值為零。

八、透過其他綜合損益按公允價值衡量之金融資產

	108年6月30日	107年12月31日 (重編後)	107年6月30日 (重編後)
<u>流 動</u>			
權益工具投資			
國內上市(櫃)股票	\$ 409	\$ 402	\$ 439

合併公司依中長期策略目的投資上述之普通股，並預期透過長期投資獲利。合併公司管理階層認為若將該等投資之短期公允價值波動列入損益，與前述長期投資規劃並不一致，因此選擇指定該等投資為透過其他綜合損益按公允價值衡量。

九、按攤銷後成本衡量之金融資產

	108年6月30日	107年12月31日 (重編後)	107年6月30日 (重編後)
<u>流 動</u>			
受限制活期存款	\$ 18,105	\$ 20,223	\$ 9,819
質押定期存款	21,968	24,882	22,245
原始到期日超過3個月之 定期存款	13,177	12,988	27,920
	<u>\$ 53,250</u>	<u>\$ 58,093</u>	<u>\$ 59,984</u>

(接次頁)

(承前頁)

	108年6月30日	107年12月31日 (重編後)	107年6月30日 (重編後)
<u>非流動</u>			
受限制活期存款	\$ 12,003	\$ 12,003	\$ 12,003
質押定期存款	<u>5,355</u>	<u>5,355</u>	<u>7,290</u>
	<u>\$ 17,358</u>	<u>\$ 17,358</u>	<u>\$ 19,293</u>

上述資產於資產負債表日之市場利率區間如下：

	108年6月30日	107年12月31日 (重編後)	107年6月30日 (重編後)
受限制活期存款	0.01%~0.10%	0.01%~0.10%	0.01%~0.10%
質押定期存款	0.13%~2.50%	0.13%~3.30%	0.13%~3.00%
原始到期日超過3個月之 定期存款	0.75%~2.50%	0.75%~3.30%	0.75%~3.30%

按攤銷後成本衡量之金融資產質押之資訊，請參閱附註二六。

十、應收票據及帳款

	108年6月30日	107年12月31日 (重編後)	107年6月30日 (重編後)
<u>應收票據</u>			
按攤銷後成本衡量			
總帳面金額	\$ 107,658	\$ 100,683	\$ 124,052
減：備抵損失	(<u>425</u>)	(<u>388</u>)	(<u>387</u>)
	<u>\$ 107,233</u>	<u>\$ 100,295</u>	<u>\$ 123,665</u>
總帳面金額－關係人	<u>\$ 23,332</u>	<u>\$ 26,934</u>	<u>\$ 27,802</u>
<u>應收帳款</u>			
按攤銷後成本衡量			
總帳面金額	\$ 440,507	\$ 372,168	\$ 451,155
減：備抵損失	(<u>10,699</u>)	(<u>7,545</u>)	(<u>7,026</u>)
	<u>\$ 429,808</u>	<u>\$ 364,623</u>	<u>\$ 444,129</u>
總帳面金額－關係人	<u>\$ 60,253</u>	<u>\$ 82,776</u>	<u>\$ 72,845</u>

合併公司為控管信用風險，在接受新客戶之前，已針對該客戶之經營情形及財務狀況調查，評估潛在客戶之信用品質以確認該客戶之信用額度，客戶之信用額度及評等亦每年定期檢視。此外，合併公司

於每一資產負債表日會複核應收款項之可回收金額，以確保可能發生信用風險之應收款項皆已提列適當減損損失。

合併公司按存續期間預期信用損失認列應收帳款之備抵損失，存續期間預期信用損失係考量客戶過去違約紀錄，與現實財務狀況及產業經濟情勢。惟過去經驗顯示，不同客戶群之損失型態並無顯著差異，因此僅以逾期天數訂定預期損失率。

若有證據顯示交易對方面臨嚴重財務困難且合併公司無法合理預期可回收金額，合併公司直接沖銷相關應收帳款，惟仍會持續追索活動，因追索回收之金額則認列於損益。

合併公司依準備矩陣衡量應收款項之備抵損失如下：

108年6月30日

	逾 期 天 數				合 計
	未 逾 期	60天以下	61~120天	121天以上	
總帳面金額	\$ 595,110	\$ 26,272	\$ 6,845	\$ 3,523	\$ 631,750
備抵損失(存續期間 預期信用損失)	(2,258)	(788)	(4,555)	(3,523)	(11,124)
攤銷後成本	<u>\$ 592,852</u>	<u>\$ 25,484</u>	<u>\$ 2,290</u>	<u>\$ -</u>	<u>\$ 620,626</u>

107年12月31日(重編後)

	逾 期 天 數				合 計
	未 逾 期	60天以下	61~120天	121天以上	
總帳面金額	\$ 549,431	\$ 17,787	\$ 7,844	\$ 7,499	\$ 582,561
備抵損失(存續期間 預期信用損失)	(2,728)	(106)	(367)	(4,732)	(7,933)
攤銷後成本	<u>\$ 546,703</u>	<u>\$ 17,681</u>	<u>\$ 7,477</u>	<u>\$ 2,767</u>	<u>\$ 574,628</u>

107年6月30日(重編後)

	逾 期 天 數				合 計
	未 逾 期	60天以下	61~120天	121天以上	
總帳面金額	\$ 637,244	\$ 29,576	\$ 1,454	\$ 7,580	\$ 675,854
備抵損失(存續期間 預期信用損失)	(2,802)	(12)	(11)	(4,588)	(7,413)
攤銷後成本	<u>\$ 634,442</u>	<u>\$ 29,564</u>	<u>\$ 1,443</u>	<u>\$ 2,992</u>	<u>\$ 668,441</u>

應收帳款備抵損失之變動如下：

	108年1月1日 至6月30日	107年1月1日 至6月30日 (重編後)
期初餘額 (重編後)	\$ 7,933	\$ 6,631
加：本期提列減損損失	3,205	782
外幣換算差額	(14)	-
期末餘額	<u>\$ 11,124</u>	<u>\$ 7,413</u>

合併公司設定質押作為借款擔保之應收票據金額，請參閱附註二六。

十一、存 貨

	108年6月30日	107年12月31日 (重編後)	107年6月30日 (重編後)
原 物 料	\$ 158,477	\$ 143,091	\$ 152,184
在製品及半成品	116,506	104,980	106,075
製 成 品	79,324	79,564	88,325
商 品	<u>36,329</u>	<u>35,663</u>	<u>36,747</u>
	<u>\$ 390,636</u>	<u>\$ 363,298</u>	<u>\$ 383,331</u>

108年及107年4月1日至6月30日與108年及107年1月1日至6月30日與存貨相關之銷貨成本分別為584,271仟元、605,417仟元、1,102,203仟元及1,162,417仟元。108年及107年4月1日至6月30日與108年及107年1月1日至6月30日銷貨成本包括存貨跌價損失(回升利益)分別為損失56仟元、利益2,070仟元、利益233仟元及損失13,827仟元，108年1月1日至6月30日及107年4月1日至6月30日之存貨淨變現價值回升係因存貨市價回升所致。

十二、子公司

列入合併財務報告之子公司

本合併財務報告編製主體如下：

投資公司名稱	子公司名稱	業務性質	所 持 股 權 百 分 比			說 明
			108年 6月30日	107年 12月31日	107年 6月30日	
本公司	嘉良特化股份有限公司 (嘉良特化)	紡織化學產品	100.00%	100.00%	100.00%	(3)
本公司	寶聯通國際(香港)有限公司(寶聯通香港)	電子買賣	100.00%	100.00%	100.00%	(1)
本公司	元宏國際股份有限公司 (元宏國際)	電子買賣	100.00%	100.00%	100.00%	(3)
本公司	南良實業股份有限公司 (南良實業)	紡織化學產品	100.00%	100.00%	100.00%	(4)
嘉良特化	上海嘉旭應材科技有限公司(嘉旭)	紡織化學產品	100.00%	100.00%	100.00%	-
寶聯通香港	江蘇聯大電訊科技有限公司(江蘇聯大)	電子買賣及製造	100.00%	100.00%	100.00%	(1)
元宏國際	元宏(香港)有限公司 (元宏香港)	電子買賣	100.00%	100.00%	100.00%	(2)
元宏香港	蘇州宏夏電訊科技有限公司(蘇州宏夏)	電子買賣及製造	100.00%	100.00%	100.00%	(2)
南良實業	開曼南良國際投資控股公司(開曼南良)	投資控股	100.00%	100.00%	100.00%	(5)
南良實業	迅佳國際有限公司 (迅佳國際)	投資控股	100.00%	100.00%	100.00%	(5)
迅佳國際	嘉興南雄高分子有限公司(嘉興南雄)	紡織化學產品	100.00%	100.00%	100.00%	(5)
開曼南良及迅佳國際	東莞南良橡膠製品有限公司(東莞南良)	紡織化學產品	100.00%	100.00%	100.00%	(5)

- (1) 本公司透過寶聯通香港轉投資江蘇聯大，其營業係以電子產品買賣及製造為主；截至108年6月30日止，本公司透過寶聯通香港共匯出美金2,600仟元投資江蘇聯大。
- (2) 元宏國際因管理策略，為建構完整之供應鏈所需，於103年3月透過元宏香港轉投資100%持有之蘇州宏夏，注資美金1,000仟元，其營業係以電子產品製造為主。
- (3) 本公司於99年及102年分別併購子公司嘉良特化及元宏國際產生之商譽金額分別為112,610仟元及16,336仟元。
- (4) 本公司於108年1月以現金612,000仟元向關係人(請參閱附表四)收購其所持有之南良實業100%股份。前項交易係屬共同控制下之組織重組，參照財團法人中華民國會計研究發展基金會公布之IFRS問答集及相關函釋，於編製比較合併財務報表時，視為自始

取得，並重編比較期間之合併財務報表。其中支付現金數 612,000 仟元與取得日該公司帳面價值 644,321 仟元之差額係調整增加資本公積 32,321 仟元。

(5) 截至 108 年 6 月底止，南良實業分別透過開曼南良及迅佳國際匯出美金 1,890 仟元及 761 仟元，間接投資東莞南良 70% 及 30% 之股權，合計持有東莞南良 100% 之股權；以及透過迅佳國際匯出美金 8,583 仟元間接持有嘉興南雄 100% 之股權。

十三、採用權益法之投資

投資關聯企業	108年6月30日		107年12月31日(重編後)		107年6月30日(重編後)	
	金額	持股%	金額	持股%	金額	持股%
個別不重大之關聯企業						
Great Industries Corp. (GIC)	\$ 10,346	30.00	\$ 9,699	30.00	\$ 10,648	30.00

個別不重大之關聯企業彙總資訊如下：

合併公司享有之份額 繼續營業單位本期 淨利(損)	108年4月1日 至6月30日	107年4月1日 至6月30日	108年1月1日 至6月30日	107年1月1日 至6月30日
		(\$ 1,247)	\$ 1,478	\$ 518

108 年及 107 年 4 月 1 日至 6 月 30 日及 1 月 1 日至 6 月 30 日採用權益法認列之關聯企業損益及其他綜合損益之份額，係依據關聯企業同期間未經會計師核閱之財務報告認列，惟本公司管理階層認為該公司財務報表未經會計師核閱，尚不致產生重大之影響。

十四、不動產、廠房及設備

成本	108年1月1日至6月30日					期末餘額
	期初餘額 (重編後)	本期增加	本期減少	內部移轉	淨兌換差額	
土地	\$ 163,255	\$ -	\$ -	\$ -	\$ -	\$ 163,255
建築物	419,763	1,608	-	577	444	422,392
機器設備	876,228	7,663	(10,163)	1,662	1,941	877,331
運輸設備	43,884	1,504	(702)	47	91	44,824
雜項設備	125,394	1,846	(1,684)	2,450	166	128,172
租賃改良	6,497	-	-	-	60	6,557
未完工程及待驗設備	156,355	80,190	-	-	(414)	236,131
	<u>1,791,376</u>	<u>\$ 92,811</u>	<u>(\$ 12,549)</u>	<u>\$ 4,736</u>	<u>\$ 2,288</u>	<u>1,878,662</u>

(接次頁)

(承前頁)

108年1月1日至6月30日

	期 初 餘 額 (重 編 後)	本 期 增 加	本 期 減 少	內 部 移 轉	淨 兌 換 差 額	期 末 餘 額
累計折舊及減損						
建築物	\$ 206,634	\$ 6,798	\$ -	\$ -	\$ 197	\$ 213,629
機器設備	640,709	15,776	(9,670)	-	1,396	648,211
運輸設備	32,303	1,569	(702)	-	76	33,246
雜項設備	79,442	3,902	(1,684)	-	79	81,739
租賃改良	6,497	-	-	-	60	6,557
	<u>965,585</u>	<u>\$ 28,045</u>	<u>(\$ 12,056)</u>	<u>\$ -</u>	<u>\$ 1,808</u>	<u>983,382</u>
淨 額	<u>\$ 825,791</u>					<u>\$ 895,280</u>

107年1月1日至6月30日 (重編後)

	期 初 餘 額	本 期 增 加	本 期 減 少	內 部 移 轉	淨 兌 換 差 額	期 末 餘 額
成 本						
土地	\$ 163,255	\$ -	\$ -	\$ -	\$ -	\$ 163,255
建築物	419,937	-	(536)	-	675	420,076
機器設備	834,671	14,554	(2,017)	10,437	2,461	860,106
運輸設備	41,947	2,060	(158)	48	102	43,999
雜項設備	119,059	6,301	-	540	218	126,118
租賃改良	6,610	-	-	-	34	6,644
未完工程及待驗設備	145,193	3,679	-	-	11	148,883
	<u>1,730,672</u>	<u>\$ 26,594</u>	<u>(\$ 2,711)</u>	<u>\$ 11,025</u>	<u>\$ 3,501</u>	<u>1,769,081</u>
累計折舊及減損						
建築物	194,480	\$ 6,815	(\$ 536)	\$ -	\$ 270	201,029
機器設備	613,787	20,466	(1,880)	-	1,699	634,072
運輸設備	32,944	1,726	(158)	-	77	34,589
雜項設備	72,847	4,103	-	-	109	77,059
租賃改良	6,610	-	-	-	34	6,644
	<u>920,668</u>	<u>\$ 33,110</u>	<u>(\$ 2,574)</u>	<u>\$ -</u>	<u>\$ 2,189</u>	<u>953,393</u>
淨 額	<u>\$ 810,004</u>					<u>\$ 815,688</u>

合併公司於 108 年及 107 年 1 月 1 日至 6 月 30 日並無任何減損跡象，故合併公司並未進行減損評估。

合併公司之不動產、廠房及設備係以直線基礎按下列耐用年數計提折舊：

建築物	
主建物	18 至 50 年
廠房維修改良	25 至 45 年
其他	3 至 20 年
機器設備	2 至 30 年
運輸設備	3 至 10 年
雜項設備	2 至 20 年

合併公司設定質押作為借款擔保之不動產、廠房及設備金額，請參閱附註二六。

十五、租賃協議

(一) 使用權資產－108年

		108年6月30日
使用權資產帳面金額		
土地		\$ 62,105
建築物		39,873
機器設備		6,582
運輸設備		<u>1,632</u>
		<u>\$ 110,192</u>
	108年4月1日 至6月30日	108年1月1日 至6月30日
使用權資產之增添		<u>\$ 53,991</u>
使用權資產之折舊費用		
土地	\$ 1,104	\$ 1,852
建築物	4,509	8,304
機器設備	107	215
運輸設備	<u>409</u>	<u>818</u>
	<u>\$ 6,129</u>	<u>\$ 11,189</u>

(二) 租賃負債－108年

	108年6月30日
租賃負債帳面金額	
流動	<u>\$ 18,445</u>
非流動	<u>\$ 57,346</u>

租賃負債之折現率區間如下：

	108年6月30日
土地	2.211%
建築物	1.790%~2.800%
機器設備	2.980%
運輸設備	1.753%~2.684%

(三) 重要承租活動及條款

合併公司承租若干土地、建築物、機器設備及運輸設備以供製造及營運使用，租賃期間為2~20年。

使用權資產－土地係合併公司位於中華民國之土地租用及中國大陸之土地使用權。

(四) 其他租賃資訊

	108年4月1日 至6月30日	108年1月1日 至6月30日
短期租賃費用	<u>\$ 2,306</u>	<u>\$ 4,487</u>
低價值資產租賃費用	<u>\$ 71</u>	<u>\$ 140</u>
不計入租賃負債衡量中之 變動租賃給付費用	<u>\$ 266</u>	<u>\$ 508</u>
租賃之現金流出總額		<u>\$ 14,752</u>

合併公司選擇對符合短期租賃之建築物、運輸設備及停車位，以及符合低價值資產租賃之辦公設備租賃適用認列之豁免，不對該等租賃認列相關使用權資產及租賃負債。

合併公司設定質押作為借款擔保之使用權資產金額，請參閱附註二六。

十六、預付租賃款－107 年度

	107年12月31日 (重編後)	107年6月30日 (重編後)
流動	<u>\$ 1,994</u>	<u>\$ 2,072</u>
非流動	<u>32,891</u>	<u>34,270</u>
	<u>\$ 34,885</u>	<u>\$ 36,342</u>

預付租賃款係合併公司位於中華民國之預付土地租金及中國大陸之土地使用權。

合併公司設定質押作為借款擔保之預付租賃款金額，請參閱附註二六。

十七、借 款

(一) 短期借款

	108年6月30日	107年12月31日 (重編後)	107年6月30日 (重編後)
銀行擔保借款	<u>\$ 240,569</u>	<u>\$ 192,906</u>	<u>\$ 172,473</u>

上述借款於資產負債表日之市場利率區間如下：

	108年6月30日	107年12月31日 (重編後)	107年6月30日 (重編後)
銀行擔保借款	1.28%~4.79%	1.28%~4.60%	1.28%~4.15%

上述銀行借款係以定存單質押擔保及由各公司之負責人擔任連帶保證人，請參閱附註二六。

(二) 應付短期票券

	108年6月30日		107年12月31日 (重編後)		107年6月30日 (重編後)	
	利率	金額	利率	金額	利率	金額
應付商業本票	0.88%	\$ 30,000	0.78%	\$ 30,000	0.75%	\$ 30,000
減：應付短期票券折價		(<u>17</u>)		(<u>15</u>)		(<u>18</u>)
		<u>\$ 29,983</u>		<u>\$ 29,985</u>		<u>\$ 29,982</u>

上列發行商業本票係由本公司之負責人及子公司之副董事長擔任連帶保證人。

(三) 長期借款

	108年6月30日	107年12月31日 (重編後)	107年6月30日 (重編後)
	銀行擔保借款	\$ 724,080	\$ 743,040
交易成本	(1,406)	(1,687)	(1,687)
一年內到期之長期借款	(<u>65,668</u>)	(<u>94,248</u>)	(<u>72,428</u>)
	<u>\$ 657,006</u>	<u>\$ 647,105</u>	<u>\$ 693,636</u>
到期年度	108~123	108~121	108~121
利率區間	1.80%~2.98%	1.66%~2.98%	1.66%~2.98%

1. 本公司永豐銀行之借款係由本公司之負責人及子公司元宏國際於額度內擔任連帶保證人。
2. 本公司板信商業銀行借款係由本公司之負責人擔任連帶保證人。
3. 子公司嘉良特化台灣銀行借款係由本公司之負責人及該公司之總經理於額度內擔任連帶保證人。
4. 子公司南良實業板信商業銀行、盤谷銀行及臺灣土地銀行之借款係由本公司之負責人及該公司之副董事長於額度內擔任連帶保證人。
5. 子公司南良實業銀行聯合借款係由本公司之負責人及該公司之副董事長於額度內擔任連帶保證人，以及由子良興業股份有限

公司提供連帶保證，該公司係提供其所持有之本公司股票質押予銀行作為保證。

6. 子公司南良實業銀行借款約定財務報告流動比率、負債比率、利息保障倍數及股東權益不得低於特定比率，如有不符情形，須向銀行提報改善措施。截至 108 年 6 月 30 日止，南良實業尚無違反上述各項財務比率之情事。

以合併公司之資產為長期借款提供質抵押之情形，請參閱附註

二六。

十八、退職後福利計畫

108 年及 107 年 1 月 1 日至 6 月 30 日認列之確定福利計畫相關退休金費用係以 107 年及 106 年 12 月 31 日精算決定之退休金成本率計算，金額分別為 2,087 仟元及 2,487 仟元。

十九、權益

(一) 股本

	<u>108年6月30日</u>	<u>107年12月31日</u>	<u>107年6月30日</u>
額定股數(仟股)	<u>200,000</u>	<u>106,645</u>	<u>106,645</u>
額定股本	<u>\$ 2,000,000</u>	<u>\$ 1,066,450</u>	<u>\$ 1,066,450</u>
已發行且已收足股款之 股數(仟股)	<u>122,392</u>	<u>50,392</u>	<u>50,392</u>
已發行股本	<u>\$ 1,223,923</u>	<u>\$ 503,923</u>	<u>\$ 503,923</u>

已發行之普通股每股面額為 10 元，每股享有一表決權及收取股利之權利。

本公司於 107 年 6 月 26 日經股東會決議通過於 80,000 仟股額度內辦理現金增資私募普通股，並於 107 年 12 月 26 日經董事會通過基準日為 108 年 1 月 2 日，並由本公司之主要股東子良興業股份有限公司參與私募 72,000 仟股，每股 8.5 元，共計 612,000 仟元，並調整增加待彌補虧損 108,000 仟元。

(二) 資本公積

	<u>108年6月30日</u>	<u>107年12月31日</u>	<u>107年6月30日</u>
<u>得用以彌補虧損、發放 現金或撥充股本</u>			
股票發行溢價	<u>\$ 32,321</u>	<u>\$ -</u>	<u>\$ -</u>

此類資本公積得用以彌補虧損，亦得於公司無虧損時，用以發放現金或撥充股本，惟撥充股本時每年以實收股本之一定比率為限。

(三) 保留盈餘及股利政策

本公司章程之盈餘分派政策規定，年度決算如有盈餘，依法繳納稅捐，彌補累積虧損後，再提 10% 為法定盈餘公積，其餘再依法令規定提列或迴轉特別盈餘公積；如尚有餘額，併同累積未分配盈餘，由董事會擬具盈餘分配議案，提請股東會決議分派股東股息紅利。本公司章程規定之員工及董監事酬勞分派政策，參閱附註二十之(五)員工酬勞及董監事酬勞。

本公司分配股利之政策，須視公司目前及未來之投資環境、資金需求、國內外競爭狀況、資本支出需要及健全財務規劃等因素，以求永續發展，董事會擬定股東紅利分派案時得視公司營運需求，決定股東現金股利及股票股利之比例，其中股東現金紅利分派之比率不得低於股東股利總額之 10%。

法定盈餘公積應提撥至其餘額達公司實收股本總額時為止。法定盈餘公積得用以彌補虧損。公司無虧損時，法定盈餘公積超過實收股本總額 25% 之部分除得撥充股本外，尚得以現金分配。

本公司依金管證發字第 1010012865 號函、金管證發字第 1010047490 號函及「採用國際財務報導準則 (IFRSs) 後，提列特別盈餘公積之適用疑義問答」等規定提列及迴轉特別盈餘公積。

本公司於 107 年 6 月 26 日舉行股東常會，決議通過 106 年度盈虧撥補案，106 年度稅後淨損為 165 仟元，累計待彌補虧損為 11,729 仟元。

本公司於 108 年 6 月 25 日舉行股東常會，決議通過 107 年度盈虧撥補案，107 年度稅後淨損為 19,744 仟元，累計待彌補虧損為 32,587 仟元。

二十、繼續營業單位淨利

(一) 外幣兌換損益

	108年4月1日 至6月30日	107年4月1日 至6月30日 (重編後)	108年1月1日 至6月30日	107年1月1日 至6月30日 (重編後)
外幣兌換利益總額	\$ 5,121	\$ 20,506	\$ 6,635	\$ 13,566
外幣兌換損失總額	(85)	-	(919)	(3,028)
淨損益	<u>\$ 5,036</u>	<u>\$ 20,506</u>	<u>\$ 5,716</u>	<u>\$ 10,538</u>

(二) 財務成本

	108年4月1日 至6月30日	107年4月1日 至6月30日 (重編後)	108年1月1日 至6月30日	107年1月1日 至6月30日 (重編後)
銀行借款	\$ 5,184	\$ 5,376	\$ 10,255	\$ 10,765
租賃負債之利息	483	-	666	-
減：利息資本化	(717)	(600)	(1,550)	(1,188)
	<u>\$ 4,950</u>	<u>\$ 4,776</u>	<u>\$ 9,371</u>	<u>\$ 9,577</u>

利息資本化相關資訊如下：

	108年4月1日 至6月30日	107年4月1日 至6月30日 (重編後)	108年1月1日 至6月30日	107年1月1日 至6月30日 (重編後)
利息資本化金額	\$ 717	\$ 600	\$ 1,550	\$ 1,188
利息資本化利率	0.54%	0.48%	0.95%	1.16%

(三) 折舊及攤銷

	108年4月1日 至6月30日	107年4月1日 至6月30日 (重編後)	108年1月1日 至6月30日	107年1月1日 至6月30日 (重編後)
不動產、廠房及設備	\$ 14,144	\$ 15,845	\$ 28,045	\$ 33,110
使用權資產	6,129	-	11,189	-
無形資產	288	490	582	1,046
合計	<u>\$ 20,561</u>	<u>\$ 16,335</u>	<u>\$ 39,816</u>	<u>\$ 34,156</u>
折舊費用依功能別彙總				
營業成本	\$ 10,825	\$ 9,785	\$ 21,422	\$ 20,870
營業費用	9,448	6,060	17,812	12,240
	<u>\$ 20,273</u>	<u>\$ 15,845</u>	<u>\$ 39,234</u>	<u>\$ 33,110</u>
攤銷費用依功能別彙總				
營業成本	\$ -	\$ -	\$ -	\$ 1
推銷費用	-	4	-	12
管理費用	249	431	505	921
研發費用	39	55	77	112
	<u>\$ 288</u>	<u>\$ 490</u>	<u>\$ 582</u>	<u>\$ 1,046</u>

(四) 員工福利費用

	108年4月1日 至6月30日	107年4月1日 至6月30日 (重編後)	108年1月1日 至6月30日	107年1月1日 至6月30日 (重編後)
退職後福利				
確定提撥計畫	\$ 2,282	\$ 3,254	\$ 6,590	\$ 6,288
確定福利計畫	<u>1,044</u>	<u>1,266</u>	<u>2,087</u>	<u>2,487</u>
	3,326	4,520	8,677	8,775
薪資費用	137,305	131,790	275,100	248,934
其他用人費用	<u>12,604</u>	<u>13,757</u>	<u>27,272</u>	<u>27,373</u>
合計	<u>\$ 153,235</u>	<u>\$ 150,067</u>	<u>\$ 311,049</u>	<u>\$ 285,082</u>
依功能別彙總				
營業成本	\$ 69,049	\$ 64,345	\$ 140,713	\$ 125,012
營業費用	<u>84,186</u>	<u>85,722</u>	<u>170,336</u>	<u>160,070</u>
	<u>\$ 153,235</u>	<u>\$ 150,067</u>	<u>\$ 311,049</u>	<u>\$ 285,082</u>

(五) 員工酬勞及董監事酬勞

本公司係以當年度扣除分派員工及董監酬勞前之稅前利益以不低於 2% 提撥員工酬勞，及以不高於 2% 提撥董監事酬勞。

本公司於 108 年及 107 年 1 月 1 日至 6 月 30 日因尚有累積虧損，故未估列應付員工酬勞及董監酬勞。

年度合併財務報告通過發布日後若金額仍有變動，則依會計估計變動處理，於次一年度調整入帳。

本公司於 107 及 106 年度董事會皆未決議配發員工酬勞及董監事酬勞，與 107 年及 106 年度合併財務報告之認列金額並無差異。

有關本公司 108 及 107 年董事會決議之員工酬勞及董監事酬勞資訊，請至台灣證券交易所「公開資訊觀測站」查詢。

二一、繼續營業單位所得稅

(一) 認列於損益之所得稅

所得稅費用之主要組成項目如下：

	108年4月1日 至6月30日	107年4月1日 至6月30日 (重編後)	108年1月1日 至6月30日	107年1月1日 至6月30日 (重編後)
當期所得稅				
本期產生者	\$ 15,704	\$ 8,765	\$ 22,787	\$ 15,501
以前年度之調整	<u>2,200</u>	<u>495</u>	<u>2,200</u>	<u>1,005</u>
	<u>17,904</u>	<u>9,260</u>	<u>24,987</u>	<u>16,506</u>

(接次頁)

(承前頁)

	108年4月1日 至6月30日	107年4月1日 至6月30日 (重編後)	108年1月1日 至6月30日	107年1月1日 至6月30日 (重編後)
遞延所得稅				
本期產生者	(\$ 3,125)	\$ 7,642	\$ 434	\$ 9,976
以前年度之調整	-	324	112	(60)
稅率變動	-	-	-	(2,568)
	<u>(3,125)</u>	<u>7,966</u>	<u>546</u>	<u>7,348</u>
認列於損益之所得稅 費用	<u>\$ 14,779</u>	<u>\$ 17,226</u>	<u>\$ 25,533</u>	<u>\$ 23,854</u>

我國於 107 年修正中華民國所得稅法，將營利事業所得稅稅率由 17% 調整為 20%，因稅率變動應認列於損益之遞延所得稅利益已於稅率變動當期全數認列。此外，107 年度未分配盈餘所適用之稅率將由 10% 調降為 5%。

(二) 認列於其他綜合損益之所得稅

	108年4月1日 至6月30日	107年4月1日 至6月30日 (重編後)	108年1月1日 至6月30日	107年1月1日 至6月30日 (重編後)
遞延所得稅				
稅率變動	\$ -	\$ -	\$ -	(\$ 1,341)
當期產生				
— 國外營運機構 財務報表之換算	(165)	(45)	152	138
認列於其他綜合損益之 所得稅	<u>(\$ 165)</u>	<u>(\$ 45)</u>	<u>\$ 152</u>	<u>(\$ 1,203)</u>

(三) 所得稅核定情形

本公司及子公司嘉良特化及元宏國際截至 106 年度之營利事業所得稅申報案件，業經稅捐稽徵機關核定；子公司南良實業截至 105 年度之營利事業所得稅申報案件，業經稅捐稽徵機關核定。

(四) 子公司所得稅相關資訊如下：

1. 中國地區子公司所適用之稅率為 25%；
2. 其他轄區所產生之稅額係依各相關轄區適用之稅率計算。

二二、每股盈餘（虧損）

	108年4月1日 至6月30日	107年4月1日 至6月30日 (重編後)	108年1月1日 至6月30日	107年1月1日 至6月30日 (重編後)
基本每股盈餘（虧損）	<u>\$ 0.42</u>	<u>(\$ 0.11)</u>	<u>\$ 0.56</u>	<u>(\$ 0.41)</u>

用以計算每股盈餘（虧損）之淨利（淨損）及普通股加權平均股數如下：

本期淨利（損）

	108年4月1日 至6月30日	107年4月1日 至6月30日 (重編後)	108年1月1日 至6月30日	107年1月1日 至6月30日 (重編後)
用以計算基本每股盈餘 （虧損）之淨利（損）	<u>\$ 51,358</u>	<u>(\$ 5,540)</u>	<u>\$ 69,109</u>	<u>(\$ 20,633)</u>

股 數

	108年4月1日 至6月30日	107年4月1日 至6月30日	108年1月1日 至6月30日	107年1月1日 至6月30日
用以計算每股盈餘（虧損） 之普通股加權平均股數	<u>122,392</u>	<u>50,392</u>	<u>122,392</u>	<u>50,392</u>

單位：仟股

因合併公司於上述期間均無流通在外之具稀釋作用潛在普通股，因是無需計算稀釋每股盈餘（虧損）。

如附註十二所述，本公司於 108 年 1 月取得南良實業 100% 之股權，該項交易係屬共同控制下之組織重組，參照財團法人中華民國會計研究發展基金會公布之 IFRS 問答集及相關函釋，於編製比較合併財務報表時，視為自始取得，並重編比較期間之合併財務報表。如因追溯調整，107 年 4 月 1 日至 6 月 30 日及 1 月 1 日至 6 月 30 日擬制之基本每股虧損變動如下：

	追溯調整前	追溯調整後
107年1月1日至6月30日 基本每股盈餘（虧損）	<u>(\$ 0.41)</u>	<u>\$ 0.15</u>
107年4月1日至6月30日 基本每股盈餘（虧損）	<u>(\$ 0.11)</u>	<u>\$ 0.30</u>

單位：每股新台幣元

二三、資本風險管理

合併公司資本管理政策之目的係保障合併公司持續經營能力，以盡量為股東提供回報及為其他權益持有人提供利益。為確保達到上述目標，合併公司須維持足額資本，以支應擴建及提升廠房及設備所需。因此合併公司之資本管理係以確保具有必要之財務資源及營運計畫，以支應未來 12 個月所需之營運資金、資本支出、研究發展費用、債務償還及股利支出等需求。

二四、金融工具

(一) 公允價值之資訊－非按公允價值衡量之金融工具

合併公司所持有之金融資產及金融負債係以攤銷後成本衡量，合併公司管理階層認為其帳面金額均趨近其公允價值。

(二) 公允價值之資訊－以重複性基礎按公允價值衡量之金融工具

1. 公允價值衡量

108 年 6 月 30 日

	第 1 等級	第 2 等級	第 3 等級	合 計
<u>透過損益按公允價值</u> <u>衡量之金融資產</u>				
基金受益憑證	\$ 3,181	\$ -	\$ -	\$ 3,181
<u>透過其他綜合損益按</u> <u>公允價值衡量之金融</u> <u>資產</u>				
權益工具投資				
國內上市(櫃)股票	\$ 409	\$ -	\$ -	\$ 409

107 年 12 月 31 日 (重編後)

	第 1 等級	第 2 等級	第 3 等級	合 計
<u>透過損益按公允價值</u> <u>衡量之金融資產</u>				
基金受益憑證	\$ 3,069	\$ -	\$ -	\$ 3,069
<u>透過其他綜合損益按</u> <u>公允價值衡量之金融</u> <u>資產</u>				
權益工具投資				
國內上市(櫃)股票	\$ 402	\$ -	\$ -	\$ 402

107年6月30日(重編後)

	第 1 等 級	第 2 等 級	第 3 等 級	合 計
透過其他綜合損益按 公允價值衡量之金融 資產				
權益工具投資				
國內上市(櫃)股票	\$ 439	\$ -	\$ -	\$ 439

108年及107年1月1日至6月30日無第1等級與第2等級公允價值衡量間移轉之情形。

(三) 金融工具之種類

	108年6月30日	107年12月31日 (重編後)	107年6月30日 (重編後)
<u>金融資產</u>			
透過損益按公允價值 衡量—強制透過損益 按公允價值衡量	\$ 3,181	\$ 3,069	\$ -
透過其他綜合損益按 公允價值衡量之金融 資產—權益工具投資	409	402	439
按攤銷後成本衡量(註1)	1,211,987	1,234,672	1,235,989
<u>金融負債</u>			
按攤銷後成本衡量(註2)	1,435,492	1,413,619	1,508,368

註1：餘額係包含現金及約當現金、應收票據、應收帳款、其他應收款、按攤銷後成本衡量之金融資產(包含流動及非流動)及存出保證金等按攤銷後成本衡量之金融資產。

註2：餘額係包含短期借款、應付短期票券、應付票據、應付帳款、其他應付款、長期借款(包含一年內到期部分)及存入保證金等按攤銷後成本衡量之金融負債。

(四) 財務風險管理目的與政策

合併公司財務風險管理目標，係為管理與營運活動相關之匯率風險、利率風險、信用風險及流動風險。為降低相關財務風險，合併公司致力辨認、評估及規避市場之不確定性，以降低市場變動對公司財務績效之潛在不利影響。

合併公司之重要財務活動，係經董事會依相關規範及內部控制制度進行覆核。於財務計畫執行期間，合併公司必須恪遵關於整體財務風險管理及權責劃分之相關財務操作程序。內部稽核人員持續地針對政策之遵循與暴險額度進行覆核。合併公司並未以投機目的而進行金融工具（包括衍生金融工具）之交易。

1. 市場風險

合併公司之營運活動使合併公司承擔之主要財務風險為外幣匯率變動風險（參閱下述(1)）以及利率變動風險（參閱下述(2)）。

合併公司有關金融工具市場風險之暴險及其對該等暴險之管理與衡量方式並無改變。

(1) 匯率風險

合併公司從事外幣計價之銷貨與進貨交易，因而使合併公司產生匯率變動暴險。為避免因匯率變動造成外幣資產價值減少及未來現金流量之波動，合併公司主要透過外幣資產及負債以自然抵銷之方式減少匯率波動影響來規避相關風險。於108年及107年1月1日至6月30日，合併公司之銷售額中約分別有70.52%及69.28%係非以發生交易集團個體之功能性貨幣計價。

合併公司於資產負債表日非功能性貨幣計價之貨幣性資產與貨幣性負債帳面金額（包含合併報表中已沖銷之非功能性貨幣計價之貨幣性項目），請參閱附註二八。

敏感度分析

合併公司主要受到美元匯率波動的影響。

當合併個體之功能性貨幣對美元升值／貶值1%時，合併公司於108年及107年1月1日至6月30日之稅前淨利將分別減少／增加4,224仟元及3,896仟元。

因前述之敏感度分析係依據資產負債表日之外幣暴險金額計算，故管理階層認為敏感度無法反映期中暴險情形。

(2) 利率風險

利率風險係指由於市場利率波動所造成金融工具公允價值變動或現金流量變動之風險。合併公司因持有浮動利率之金融資產及金融負債，故有利率變動之現金流量暴險。合併公司管理階層定期監控市場利率之變動，並藉由浮動利率金融負債部位之調節，以使合併公司之利率趨近於市場利率，以因應市場利率變動所產生之風險。

合併公司於資產負債表日受利率暴險之金融資產及金融負債帳面金額如下：

	108年6月30日	107年12月31日 (重編後)	107年6月30日 (重編後)
具公允價值利率風險			
—金融資產	\$ 43,188	\$ 65,248	\$ 57,134
—金融負債	201,729	88,504	99,829
具現金流量利率風險			
—金融資產	521,389	567,763	486,488
—金融負債	867,288	875,740	868,690

敏感度分析

合併公司所持有之固定利率金融資產／負債因皆以攤銷後成本衡量，故不列入分析；浮動利率金融資產／負債分析方式係假設資產負債表日流通在外之資產／負債金額於報導期間皆流通在外。合併公司以市場利率上升／下降0.25%作為向管理階層報導利率變動之合理風險評估。在所有其他變數維持不變之情況下，市場利率上升／下降0.25%，對合併公司108年及107年1月1日至6月30日之稅前淨利將分別減少／增加432仟元及478仟元。

2. 信用風險

信用風險係指交易對方拖欠合約義務而造成合併公司財務損失之風險。截至資產負債表日，合併公司最大信用風險金額與帳列金融資產之帳面金額相當。

合併公司採行之政策係僅與信用良好之對象進行交易。個別客戶之風險評估係考量包括該客戶之財務狀況、信評機構評

等、合併公司內部信用評等、歷史交易記錄及目前經濟狀況等多項可能影響客戶付款能力之因素。合併公司亦會在適當時機使用某些信用增強工具，如預收貨款及信用保險等，以降低特定客戶之信用風險。

合併公司應收帳款之對象涵蓋眾多客戶，分散於不同產業及地理區域。合併公司並持續地針對應收帳款客戶之財務狀況進行評估。

截至 108 年 6 月 30 日暨 107 年 12 月 31 日及 6 月 30 日止，前五大客戶之應收帳款餘額佔合併公司應收帳款餘額之百分比分別為 24%、11% 及 17%，其餘應收帳款之信用集中風險相對並不重大。

3. 流動性風險

合併公司係透過管理及維持足夠部位之現金以支應營運資金並減輕現金流量波動之影響。合併公司管理階層並監督銀行融資額度使用狀況以確保借款合同條款之遵循。

(1) 非衍生金融負債之流動性及利率風險表

下表詳細說明合併公司已約定還款期間之非衍生金融負債剩餘合約到期分析，其係依據合併公司最早可能被要求還款之日期，並以金融負債未折現現金流量編製，其包括利息及本金之現金流量。

108 年 6 月 30 日

	加 權 平 均 有效利率 (%)	要 求 即 付 或 短 於 1 個 月	1 ~ 3 個 月	3 個 月 ~ 1 年	1 年 以 上
非衍生金融負債					
無附息負債	-	\$ 205,842	\$ 171,725	\$ 62,106	\$ 2,414
租賃負債	2.56%	1,728	3,252	14,912	66,048
固定利率工具	0.88%~4.79%	33,428	12,815	82,585	-
浮動利率工具	1.28%~2.98%	14,938	65,719	145,969	700,337
		<u>\$ 255,936</u>	<u>\$ 253,511</u>	<u>\$ 305,572</u>	<u>\$ 768,799</u>

租賃負債到期分析之進一步資訊如下：

	短 於 1 年	1 ~ 5 年	5 ~ 10 年	10 ~ 15 年	15 ~ 20 年	20 年 以 上
租賃負債	<u>\$ 19,892</u>	<u>\$ 24,688</u>	<u>\$ 25,967</u>	<u>\$ 10,535</u>	<u>\$ 4,858</u>	<u>\$ -</u>

107年12月31日(重編後)

非衍生金融負債	加權平均有效利率(%)	要求即付或短於1個月	1~3個月	3個月~1年	1年以上
無附息負債	-	\$ 207,550	\$ 173,664	\$ 67,983	\$ -
固定利率工具	0.78%~4.60%	30,000	16,609	43,051	-
浮動利率工具	1.28%~2.98%	8,295	128,578	107,799	696,582
		<u>\$ 245,845</u>	<u>\$ 318,851</u>	<u>\$ 218,833</u>	<u>\$ 696,582</u>

107年6月30日(重編後)

非衍生金融負債	加權平均有效利率(%)	要求即付或短於1個月	1~3個月	3個月~1年	1年以上
無附息負債	-	\$ 255,205	\$ 153,536	\$ 131,108	\$ -
固定利率工具	0.75%~4.15%	159	6,120	10,188	28,291
浮動利率工具	1.28%~2.98%	13,335	23,265	123,214	757,105
		<u>\$ 268,699</u>	<u>\$ 182,921</u>	<u>\$ 264,510</u>	<u>\$ 785,396</u>

(2) 融資額度

合併公司於資產負債表日之銀行融資額度動用情形如下：

	108年6月30日	107年12月31日 (重編後)	107年6月30日 (重編後)
有擔保銀行借款額度			
— 已動用金額	\$ 1,103,371	\$ 1,030,951	\$ 1,093,985
— 未動用金額	554,367	629,696	576,656
	<u>\$ 1,657,738</u>	<u>\$ 1,660,647</u>	<u>\$ 1,670,641</u>

截至108年6月30日止，合併公司之營運資金足以支應，尚未有因無法籌措資金以履行合約義務之流動性風險。

二五、關係人交易

本公司及子公司間之交易、帳戶餘額、收益及費損於合併時全數予以銷除，故未揭露於本附註。除已於其他附註揭露外，合併公司與其他關係人間之交易如下：

(一) 關係人名稱及其關係

關係人名稱	與合併公司之關係
蕭登波	本公司負責人
子良興業股份有限公司(子良公司)	主要股東
Great Industries Corp. (G.I.C.)	關聯企業
嘉良生物科技股份有限公司(嘉良生物公司)	實質關係人

(接次頁)

(承前頁)

關 係 人 名 稱	與合併公司之關係
友良高科技紡織股份有限公司(友良公司)	實質關係人
中良工業股份有限公司(中良公司)	實質關係人
阜奕管理顧問股份有限公司(阜奕公司)	實質關係人
優好健康事業股份有限公司(優好公司)	實質關係人
良農現代化農業科技股份有限公司(良農公司)	實質關係人
匯良實業股份有限公司(匯良公司)	實質關係人
嘉豐茂良投資股份有限公司(嘉豐茂良公司)	實質關係人
福清同良織造有限公司(中國)(福清同良公司)	實質關係人
福清洪良染織科技有限公司(中國)(福清洪良公司)	實質關係人
福清中良興業鞋材有限公司(中國)(福清中良公司)	實質關係人
上海匯良紡織材料有限公司(中國)(上海匯良公司)	實質關係人
友鵬(太倉)科技有限公司(中國)(友鵬公司)	實質關係人
天疆實業股份有限公司(天疆公司)	實質關係人
德良科技股份有限公司(德良公司)	實質關係人
宏利織造股份有限公司(宏利公司)	實質關係人
真善美綠色健康生態農場股份有限公司(真善美公司)	實質關係人
中山中良化纖科技有限公司(中國)(中山中良公司)	實質關係人
佳東綠能科技股份有限公司(佳東公司)	實質關係人
益良綠色工程科技股份有限公司(益良公司)	實質關係人
上海建稜生物科技有限公司(中國)(上海建稜公司)	實質關係人
寰宇中道健康科技股份有限公司(寰宇中道公司)	實質關係人
元良工業股份有限公司(元良公司)	實質關係人
東莞南廣橡塑製品有限公司(中國)(南廣公司)	實質關係人
大欣實業有限公司(香港)(大欣公司)	實質關係人
固洪投資股份有限公司(固洪公司)	實質關係人
長欣國際投資股份有限公司(長欣公司)	實質關係人
奇竑投資有限公司(奇竑公司)	實質關係人
欣衍投資有限公司(欣衍公司)	實質關係人
固奕投資有限公司(固奕公司)	實質關係人
晉徠國際股份有限公司(晉徠公司)	實質關係人
恆鼎生物科技股份有限公司(恆鼎生物公司)	實質關係人
真善美農業發展股份有限公司(真善美農業公司)	實質關係人
嘉良生醫股份有限公司(嘉良生醫公司)	實質關係人
允良科技紡織股份有限公司(允良公司)	實質關係人
邦宏科技有限公司(邦宏公司)	實質關係人
昇康實業股份有限公司(昇康公司)	實質關係人
東莞南翔運動製品有限公司(中國)(南翔公司)	實質關係人
特活綠小舖股份有限公司(特活綠公司)	實質關係人

(接次頁)

(承前頁)

關 係 人 名 稱	與合併公司之關係
廣德興業股份有限公司(廣德公司)	實質關係人
東莞旭泰運動手袋製品有限公司(中國)(旭泰公司)	實質關係人
東莞南德橡塑製品有限公司(中國)(南德公司)	實質關係人
東莞南友運動用品有限公司(中國)(南友公司)	實質關係人
東莞市盛良紡織有限公司(中國)(盛良公司)	實質關係人
東莞同昌織造有限公司(中國)(同昌公司)	實質關係人
東莞廣德運動用品有限公司(中國)(東莞廣德公司)	實質關係人

(二) 營業收入

帳 列 項 目	關係人類別/名稱	108年4月1日	107年4月1日	108年1月1日	107年1月1日
		至6月30日	至6月30日 (重編後)	至6月30日	至6月30日 (重編後)
銷貨收入	關聯企業	\$ 16,107	\$ 14,107	\$ 33,248	\$ 28,971
	實質關係人	45,983	65,808	89,848	111,125
		<u>\$ 62,090</u>	<u>\$ 79,915</u>	<u>\$ 123,096</u>	<u>\$ 140,096</u>

(三) 進 貨

關係人類別/名稱	108年4月1日	107年4月1日	108年1月1日	107年1月1日
	至6月30日	至6月30日 (重編後)	至6月30日	至6月30日 (重編後)
實質關係人	<u>\$ 12,953</u>	<u>\$ 10,662</u>	<u>\$ 18,437</u>	<u>\$ 18,758</u>

本公司與關係人銷貨及進貨之價格係雙方議定之價格。本公司與關係人之收款條件為月結 30 至 98 天，非關係人之收款條件為月結 30 至 90 天。對關係人與非關係人之付款條件則為電匯或月結 30 至 90 天付款。

(四) 應收關係人款項

帳 列 項 目	關係人類別/名稱	108年6月30日	107年12月31日	107年6月30日
			(重編後)	(重編後)
應收票據	實質關係人	<u>\$ 23,332</u>	<u>\$ 26,934</u>	<u>\$ 27,802</u>
應收帳款	關聯企業	\$ 26,514	\$ 19,623	\$ 20,300
	實質關係人	33,739	63,153	52,545
		<u>\$ 60,253</u>	<u>\$ 82,776</u>	<u>\$ 72,845</u>
其他流動資產	關聯企業	\$ 21	\$ -	\$ -
	實質關係人	707	481	596
		<u>\$ 728</u>	<u>\$ 481</u>	<u>\$ 596</u>

(五) 應付關係人款項

帳列項目	關係人類別／名稱	108年6月30日	107年12月31日 (重編後)	107年6月30日 (重編後)
應付票據	實質關係人	\$ 4,295	\$ 1,834	\$ 1,313
應付帳款	實質關係人	\$ 34,339	\$ 35,129	\$ 40,179
其他應付款	實質關係人	\$ 10,190	\$ 9,943	\$ 10,123

(六) 取得之不動產、廠房及設備

帳列項目	關係人類別／名稱	取得價款			
		108年4月1日 至6月30日	107年4月1日 至6月30日 (重編後)	108年1月1日 至6月30日	107年1月1日 至6月30日 (重編後)
未完工程	實質關係人 益良公司	\$ 5,363	\$ -	\$ 12,975	\$ 2,040

(七) 承租協議

帳列項目	關係人類別／名稱	108年6月30日	107年12月31日 (重編後)	107年6月30日 (重編後)
租賃負債	實質關係人			
	友良公司	\$ 6,628	\$ -	\$ -
	本公司負責人	2,842	-	-
		\$ 9,470	\$ -	\$ -

關係人類別／名稱	108年4月1日 至6月30日	107年4月1日 至6月30日 (重編後)	108年1月1日 至6月30日	107年1月1日 至6月30日 (重編後)
利息費用				
本公司負責人	\$ 15	\$ -	\$ 31	\$ -
實質關係人	50	-	100	-
	\$ 65	\$ -	\$ 131	\$ -

租賃費用				
實質關係人	\$ 188	\$ 370	\$ 403	\$ 663

本公司向友良公司承租廠房屋頂用以架設太陽能發電設備，租期至 123 年 7 月，租金係按月給付。

子公司南良實業向本公司負責人承租辦公用地，租期至 112 年 12 月，租金係按年給付。

本公司及子公司向實質關係人承租停車位、營業辦公室、樣品展示空間及倉庫，租期至 108 年 12 月，租金係按月給付。

(八) 其他

帳列項目	關係人類別／名稱	108年4月1日 至6月30日	107年4月1日 至6月30日 (重編後)	108年1月1日 至6月30日	107年1月1日 至6月30日 (重編後)
營業成本 (不含租金)	實質關係人	<u>\$ 1,280</u>	<u>\$ 1,211</u>	<u>\$ 2,545</u>	<u>\$ 2,371</u>
營業費用 (不含租金)	實質關係人	<u>\$ 3,083</u>	<u>\$ 2,920</u>	<u>\$ 7,586</u>	<u>\$ 7,912</u>
其他收入	實質關係人	<u>\$ 67</u>	<u>\$ 38</u>	<u>\$ 125</u>	<u>\$ 50</u>
租金收入	實質關係人	<u>\$ 560</u>	<u>\$ 577</u>	<u>\$ 1,322</u>	<u>\$ 1,412</u>

實質關係人為子公司提供人力資源及設備等相關服務，於 108 年及 107 年 1 月 1 日至 6 月 30 日分別支付其管理服務費 6,832 仟元及 6,121 仟元。支付方式係按每季實際發生之費用於次季支付之（已包含於上述之營業費用中）。

租金收入主要係參考鄰近行情將宿舍及營業辦公室等營業場所出租予關係人，並於年初一次收取或按月收取。

(九) 背書保證

為他人背書保證

關係人類別／名稱	108年6月30日	107年12月31日 (重編後)	107年6月30日 (重編後)
實質關係人			
天疆公司	\$ 72,000	\$ 72,000	\$ 60,820
嘉豐茂良公司	<u>30,000</u>	<u>30,000</u>	<u>30,000</u>
	<u>\$ 102,000</u>	<u>\$ 102,000</u>	<u>\$ 90,820</u>

取得背書保證

於 108 年 6 月 30 日暨 107 年 12 月 31 日及 6 月 30 日本公司負責人提供其位於台南市鹽西段之土地及建物及東和段之土地作為子公司南良實業借款之擔保品。

(十) 對主要管理階層之獎酬

108年及107年1月1日至6月30日對董事及其他主要管理階層之薪酬總額如下：

	108年4月1日 至6月30日	107年4月1日 至6月30日 (重編後)	108年1月1日 至6月30日	107年1月1日 至6月30日 (重編後)
短期員工福利	\$ 9,838	\$ 9,792	\$ 16,758	\$ 15,239
退職後福利	228	139	458	279
	<u>\$ 10,066</u>	<u>\$ 9,931</u>	<u>\$ 17,216</u>	<u>\$ 15,518</u>

本公司董事及其他主要管理階層之薪酬係由薪酬委員會依照個人績效及市場趨勢決定。本公司子公司之董事及經理人薪資報酬事項如依子公司分層負責決行事項須經本公司董事會核定者，先經本公司薪酬委員會提出建議後，再提交董事會討論。

二六、質抵押之資產

合併公司下列資產業經提供為向銀行借款及提供保證函之擔保品或進口原物料之關稅擔保之保證金：

	108年6月30日	107年12月31日 (重編後)	107年6月30日 (重編後)	性 質
質押定存單	\$ 27,323	\$ 30,237	\$ 29,535	借款及履約保證
應收票據	56,996	-	-	借 款
預付租賃款	-	16,488	16,918	借 款
使用權資產	16,058	-	-	借 款
不動產、廠房及設備—淨額	501,911	487,606	490,036	借 款
受限制活期存款	30,108	32,226	21,822	借款及履約保證
	<u>\$ 632,396</u>	<u>\$ 566,557</u>	<u>\$ 558,311</u>	

二七、重大或有負債及未認列之合約承諾

(一) 本公司為申請經濟部產業升級創新平台輔導計畫「高分子積層列印材料發與應用—高分子積層列印創新材料開發計畫案」之補助款，須與財團法人台灣中小企業聯合輔導基金會簽訂專案契約，本公司如欲請領經濟部產業升級創新平台輔導計畫補助款時，應開立銀行履約保證書交付予財團法人台灣中小企業聯合輔導基金會作為相對保證。該專案開發計畫合約期間為三年，將於108年9月到期，於108年6月底，本公司已開立2,750仟元之銀行履約保證金保證書(107年6月底：無)。

(二) 合併公司於 108 年 6 月 30 日暨 107 年 12 月 31 日及 6 月 30 日，已開立未使用之信用狀餘額分別為 32,783 仟元、19,576 仟元及 17,279 仟元。

(三) 南良實業同意將承租台灣糖業股份有限公司（台糖公司）坐落於台南市永康區三崁店段及蔦松段等 7 筆土地之土地地上權依台糖公司同意之地上權權利價值設定予聯貸案之管理銀行台灣土地銀行。南良實業並承諾台灣土地銀行，於聯貸案授信存續期間應持續保有地上權，並忠實履行與台糖公司簽訂之地上權設定契約，非經台灣土地銀行同意，該公司不得解除、撤銷或終止該地上權設定契約，且不得拋棄地上權，請參閱附註十七及二六。

二八、具重大影響之外幣資產及負債資訊

以下資訊係按合併公司各個體功能性貨幣以外之外幣彙總表達，所揭露之匯率係指該等外幣換算至功能性貨幣之匯率。具重大影響之外幣資產及負債如下：

單位：除匯率外，餘為外幣／新台幣仟元

	108年6月30日				
	外幣	匯率	(元)	功能性貨幣	新台幣
<u>金融資產</u>					
<u>貨幣性項目</u>					
美元	\$ 13,234	31.010	(美元：新台幣)	\$ 410,386	\$ 410,386
美元	2,509	6.897	(美元：人民幣)	17,305	77,804
美元	40	7.857	(美元：港幣)	314	1,240
人民幣	4,102	4.496	(人民幣：新台幣)	18,443	18,443
歐元	448	35.180	(歐元：新台幣)	15,761	15,761
<u>非貨幣性項目</u>					
美元	334	31.010	(美元：新台幣)	10,346	10,346
<u>金融負債</u>					
<u>貨幣性項目</u>					
美元	1,889	31.010	(美元：新台幣)	58,578	58,578
美元	274	6.897	(美元：人民幣)	1,890	8,497
日幣	20,716	0.287	(日幣：新台幣)	5,937	5,937

107年12月31日 (重編後)				
	外幣	匯率 (元)	功能性貨幣	新台幣
<u>金融資產</u>				
<u>貨幣性項目</u>				
美元	\$ 12,419	30.665 (美元：新台幣)	\$ 380,829	\$ 380,829
美元	2,009	6.896 (美元：人民幣)	13,853	61,606
美元	40	7.881 (美元：港幣)	315	1,227
人民幣	5,141	4.447 (人民幣：新台幣)	22,862	22,862
歐元	520	35.000 (歐元：新台幣)	18,200	18,200
<u>非貨幣性項目</u>				
美元	316	30.665 (美元：新台幣)	9,699	9,699
<u>金融負債</u>				
<u>貨幣性項目</u>				
美元	1,445	30.665 (美元：新台幣)	44,311	44,311
美元	100	6.896 (美元：人民幣)	690	3,067
日幣	13,239	0.276 (日幣：新台幣)	3,657	3,657

107年6月30日 (重編後)				
	外幣	匯率 (元)	功能性貨幣	新台幣
<u>金融資產</u>				
<u>貨幣性項目</u>				
美元	\$ 12,730	30.410 (美元：新台幣)	\$ 387,119	\$ 387,119
美元	2,141	6.657 (美元：人民幣)	14,253	65,108
美元	50	7.897 (美元：港幣)	395	1,521
人民幣	5,005	4.568 (人民幣：新台幣)	22,863	22,863
港幣	1,614	3.851 (港幣：新台幣)	6,216	6,216
歐元	289	35.200 (歐元：新台幣)	10,173	10,173
<u>非貨幣性項目</u>				
美元	350	30.410 (美元：新台幣)	10,648	10,648
<u>金融負債</u>				
<u>貨幣性項目</u>				
美元	1,825	30.410 (美元：新台幣)	55,498	55,498
美元	283	6.657 (美元：人民幣)	1,884	8,606
日幣	22,523	0.273 (日幣：新台幣)	6,158	6,158

合併公司於 108 年及 107 年 4 月 1 日至 6 月 30 日與 108 年及 107 年 1 月 1 日至 6 月 30 日外幣兌換損益 (已實現及未實現) 分別為淨利益 5,036 仟元、20,506 仟元、5,716 仟元及 10,538 仟元，由於外幣交易繁多，故無法按各重大影響之外幣幣別揭露兌換損益。

二九、附註揭露事項

(一) 重大交易事項及(二)轉投資事業相關資訊：

1. 資金貸與他人：附表一。
2. 為他人背書保證：附表二。
3. 期末持有有價證券情形：附表三。
4. 累積買進或賣出同一有價證券之金額達新臺幣 3 億元或實收資本額 20%以上：附表四。
5. 取得不動產之金額達新臺幣 3 億元或實收資本額 20%以上：無。
6. 處分不動產之金額達新臺幣 3 億元或實收資本額 20%以上：無。
7. 與關係人進、銷貨之金額達新臺幣 1 億元或實收資本額 20%以上：附表五。
8. 應收關係人款項達新臺幣 1 億元或實收資本額 20%以上：無。
9. 從事衍生工具交易：無。
10. 其他：母子公司間及各子公司間之業務關係及重要交易往來情形及金額：附表六。
11. 被投資公司資訊：附表七。

(三) 大陸投資資訊：

1. 大陸被投資公司名稱、主要營業項目、實收資本額、投資方式、資金匯出入情形、持股比例、投資損益、期末投資帳面金額、已匯回投資損益及赴大陸地區投資限額：附表八。
2. 與大陸被投資公司直接或間接經由第三地區所發生下列之重大交易事項，及其價格、付款條件、未實現損益：
 - (1) 進貨金額及百分比與相關應付款項之期末餘額及百分比：附表五及六。
 - (2) 銷貨金額及百分比與相關應收款項之期末餘額及百分比：附表五及六。
 - (3) 財產交易金額及其所產生之損益數額：無。
 - (4) 票據背書保證或提供擔保品之期末餘額及其目的：附表二。

(5) 資金融通之最高餘額、期末餘額、利率區間及當期利息總額：無。

(6) 其他對當期損益或財務狀況有重大影響之交易事項，如勞務之提供或收受等：無。

三十、部門資訊

合併公司提供給主要營運決策者用以分配資源及評量部門績效之資訊，著重於每一交付或提供之產品或勞務之種類。合併公司評估之應報導部門為電子產品、紡織化學產品及其他產品。

合併公司繼續營業單位之收入與營運結果依應報導部門分析如下：

	部 門 收 入		部 門 損 益	
	108年1月1日 至6月30日	107年1月1日 至6月30日 (重編後)	108年1月1日 至6月30日	107年1月1日 至6月30日 (重編後)
電子產品	\$ 171,370	\$ 193,882	(\$ 3,032)	(\$ 13,100)
紡織化學產品	1,281,503	1,248,665	102,978	64,332
其他產品	28,370	25,881	(21,548)	(19,308)
	<u>\$ 1,481,243</u>	<u>\$ 1,468,428</u>	78,398	31,924
利息收入			1,936	1,885
外幣兌換淨利益			5,716	10,538
利息費用			(9,371)	(9,577)
採用權益法認列之關聯 企業損益之份額			518	406
其他利益及損失			17,445	7,584
稅前淨利			<u>\$ 94,642</u>	<u>\$ 42,760</u>

以上報導之部門收入均係與外部客戶交易所產生。

部門利益係指各個部門所賺取之利潤，不包含應分攤之總部利息收入、外幣兌換淨損益、財務成本（利息費用）以及所得稅費用。此衡量金額係提供予主要營運決策者，用以分配資源予部門及評量其績效。

合併公司並未提供營運決策者部門總資產等相關資訊，故未予揭露部門資產資訊。

寶聯通緯能科技股份有限公司及子公司
資金貸與他人

民國 108 年 1 月 1 日至 6 月 30 日

附表一

單位：除另予註明者外
，為新台幣仟元

編號 (註1)	貸出資金之公司	貸與對象	往來項目	是否為 關係人	本期最高餘額	期末 餘額	實際動支金額	利率區間	資金貸與性質	業務往來 金額	有短期融通資金 必要之原因	提列帳 呆帳	擔 保 稱 價	品 值	對個別對象 資金貸與總額 (註2)	資金總 (註2)	與 額 備 (註2)	註
1	嘉良特化股份 有限公司	寶聯通緯能科技 股份有限公司	其他應收款 - 關係人	是	\$ 20,000	\$ 20,000	\$ 20,000	2.50%	短期融通 資金	\$ -	營業週轉	\$ -	\$ -	\$ -	\$ 33,551	\$ 89,470		

註1：編號欄之說明如下：

(1)發行人填 0。

(2)被投資公司按公司別由阿拉伯數字 1 開始依序編號。

註2：嘉良特化股份有限公司對資金貸與他人之總額及對單一企業資金貸與之限額分別以不超過該公司淨值 40%及 15%為限。此資金貸與他人限額係以該公司 108 年 6 月 30 日之淨值計算。

寶聯通綠能科技股份有限公司及子公司
為他人背書保證

民國 108 年 1 月 1 日至 6 月 30 日

單位：除另註明外，
為新台幣仟元

附表二

編號	背書保證者名稱	被背書保證者名稱	對關係	對象保證之金額(註 1、2、3)	本期末最高保證餘額	本期最高保證餘額	期末背書保證餘額	實際動支金額	以財產擔保之金額	累計背書保證金額佔最近期財務報表淨值之比率	背書保證最高限額(註 1、2、3)	屬母公司對子公司背書保證	屬子公司對母公司背書保證	屬對大陸地區背書保證
0	寶聯通綠能科技股份有限公司	元宏國際股份有限公司	子公司	\$ 237,134	\$ 20,000	\$ 20,000	\$ 20,000	\$ -	\$ -	1.69%	\$ 592,836	是	-	-
1	寶聯通綠能科技股份有限公司	寶聯通綠能科技股份有限公司	母公司	90,618	69,766	69,766	69,766	55,866	-	115.48%	90,618	-	是	-
1	元宏國際股份有限公司	蘇州宏夏電訊科技股份有限公司	子公司	90,618	1,000	1,000	1,000	-	-	1.66%	90,618	-	-	是
2	南良實業股份有限公司	天德實業股份有限公司	實質關係人	141,326	72,000	72,000	72,000	-	-	10.19%	353,315	-	-	-
2	南良實業股份有限公司	嘉豐茂良投資股份有限公司	實質關係人	141,326	30,000	30,000	30,000	30,000	-	4.25%	353,315	-	-	-

註 1：本公司對外背書保證之總額及對單一企業背書保證之限額分別以不超過本公司淨值 50% 及 20% 為限。此背書保證最高限額係以本公司 108 年 6 月 30 日之淨值計算。

註 2：子公司元宏國際股份有限公司對外背書保證之總額及對單一企業背書保證之限額均以不超過該公司淨值 1.5 倍為限。此背書保證最高限額係以該公司 108 年 6 月 30 日之淨值計算。

註 3：子公司南良實業對外背書保證之總額及對單一企業背書保證之限額分別以不超過該公司淨值 50% 及 20% 為限。此背書保證最高限額係以該公司 108 年 6 月 30 日之淨值計算。

寶聯通綠能科技股份有限公司及子公司

期末持有有價證券情形

民國 108 年 6 月 30 日

附表三

單位：除另予註明者外，
餘係新台幣仟元

持有之公司	有價證券種類及名稱	與發行人之關係	帳列	科目	期股數 / 單位	帳面金額	持股比例	價值		註
								公允	備	
寶聯通綠能科技股份有限公司	股票 聖桑股份有限公司	-	透過損益按公允價值衡量之金融資產—非流動	65,666	\$	-	0.55%	\$	-	註 1
南良實業股份有限公司	股票 Advanced Chip Express, Inc. (ACE)	-	透過損益按公允價值衡量之金融資產—非流動	200,000		-	-		-	註 1
	基金 國票華頓三年到期新興市場債券基金 B 類型—美元	-	透過損益按公允價值衡量之金融資產—流動	10,000		3,181	-		3,181	註 1
	股票 統一超商股份有限公司	-	透過其他綜合損益按公允價值衡量之金融資產—流動	998		300	-		300	註 1
	股票 兆豐金融控股股份有限公司	-	透過其他綜合損益按公允價值衡量之金融資產—流動	3,514		109	-		109	註 1

註 1：透過損益按公允價值衡量之金融資產及透過其他綜合損益按公允價值衡量之金融資產無因提供擔保、質押借款或其他依約定而受限制使用之情形。

寶聯通綠能科技股份有限公司及子公司
累積買進或賣出同一有價證券之金額達新台幣3億元或實收資本額20%以上
民國108年1月1日至6月30日

單位：除另予註明者外
，為新台幣千元

附表四

買、賣之公司及 寶聯通綠能科技 股份有限公司	有價證券種類 及名稱	帳 類	科 目	交易對象 關 係	期 股		初買		入 費		出 期		未 額	
					數	金額	數	金額	數	金額	數	金額		
	南良實業股份有限 公司	股票	孫權益法之長期 股權投資	(註1)	-	\$ -	-	\$ -	10,200,000	\$ 612,000	-	\$ -	10,200,000	\$ 612,000

註1：本公司於民國108年1月向蕭壑波（本公司董事長）、蕭崇湖（本公司董事長之二等親）、蕭嘉生（本公司董事長之二等親）、賴玉理（本公司董事長之二等親）、
國興投資有限公司（該公司董事長與本公司董事長為同一人）、依行投資有限公司（該公司董事長為本公司董事長之二等親）、奇城投資有限公司（該公司董事長為本公司董事長之二等親）以612,000
仟元取得南良實業股份有限公司100%股權。

寶聯通綠能科技股份有限公司及子公司
與關係人進、銷貨金額達新台幣 1 億元或實收資本額 20% 以上

民國 108 年 1 月 1 日至 6 月 30 日

附表五

單位：新台幣仟元

進(銷)貨之公司	交易對象	關係	交易		情形		交易條件與一般交易不同之情形	應收(付)餘	應收(付)票據、帳款		註
			進(銷)貨	金額	估總進(銷)貨之比率(%)	授信期間			估總應收(付)票據、帳款之比率(%)	備	
元宏國際股份有限公司	蘇州宏夏電訊科技有限 公司	子公司	進	\$ 128,930	89.70%	月結 30 天	不適用	(\$ 17,622)	65.93%	(註)	
蘇州宏夏電訊科技有限 公司	元宏國際股份有限公司	母公司	銷	128,930	97.21%	月結 30 天	不適用	17,622	95.85%	(註)	

註：相關交易於編製本合併財務報表時，業已全數沖銷。

寶聯通綠能科技股份有限公司及子公司
 與子公司間業務關係及重要交易往來情形

民國 108 年 1 月 1 日至 6 月 30 日

單位：新台幣千元

附表六

編號 (註 1)	交易人 名稱	交易往來對象	與交易人之關係 (註 2)	交易		往來		情形	
				科目	金額 (註 4)	交易條件	佔合併資產之比率 (註 3)	或營業收 率	
0	寶聯通綠能科技股份有限公司	嘉特化股份有限公司	(1)	短期借款	\$ 20,000	註 5	0.70%		
1	元宏國際股份有限公司	蘇州宏夏電訊科技股份有限公司	(3)	銷貨成本	128,930	註 5	8.70%		
1	元宏國際股份有限公司	蘇州宏夏電訊科技股份有限公司	(3)	應付帳款	17,622	註 5	0.62%		
2	南良實業股份有限公司	嘉興南雄高分子有限公司	(3)	銷貨收入	13,962	註 5	0.94%		
2	南良實業股份有限公司	嘉興南雄高分子有限公司	(3)	應收帳款	7,043	註 5	0.25%		

註 1：母公司及子公司相互間之業務往來資訊應分別於編號欄註明，編號之填寫方法如下：

(1) 母公司填 0。

(2) 子公司依公司別由阿拉伯數字 1 開始依序編號。

註 2：與交易人之關係有以下三種，標示種類即可：

(1) 母公司對子公司。

(2) 子公司對母公司。

(3) 子公司對子公司。

註 3：交易往來金額佔合併總營收或總資產比率之計算，若屬資產負債科目者，以期末餘額佔合併總資產之方式計算；若屬損益科目者，以期間累積金額佔合併總營收之方式計算。

註 4：相關交易於編製本合併財務報表時，業已全數沖銷。

註 5：係依照雙方合約議定之金額收取。

寶聯通緯能科技股份有限公司及其子公司
 被投資公司資訊、所在地區...等相關資訊

民國 108 年 1 月 1 日至 6 月 30 日

附表七

單位：除另予註明者外，
 為新台幣仟元

投 資 公 司 名 稱	被 投 資 公 司 名 稱	所 在 地 區	主 要 營 業 項 目	原 始 投 資 金 額		公 司 對 比 率 (%)	持 有 額	被 投 資 公 司 本 期 淨 額	本 公 司 認 列 之 投 資 (損) 益	備 註
				108年6月30日	107年12月31日					
寶聯通緯能科技公司	嘉良特化股份有限公司	嘉 義	紡織化學產品	\$ 240,000	\$ 240,000	100.00	342,295	\$ 1,184	1,031	註 1 及 2
寶聯通緯能科技公司	寶聯通國際(香港)有限公司	香 港	電子買賣	20,830 仟港幣	20,830 仟港幣	100.00	18,470	(18 仟港幣)	(72)	註 2
寶聯通緯能科技公司	元宏國際股份有限公司	台 北	電子買賣	94,500	94,500	100.00	76,749	(1,390)	(1,390)	註 2
寶聯通緯能科技公司	南良實業股份有限公司	香 南	紡織化學產品	612,000	-	100.00	706,629	79,274	79,274	註 2
元宏國際股份有限公司	元宏(香港)有限公司	香 港	電子買賣	8,076 仟港幣	8,076 仟港幣	100.00	15,905	214 仟港幣	840	註 2
南良實業股份有限公司	開臺南良國際投資控股公司	英 屬 開 曼 群 島	投資控股	1,930 仟美金	1,930 仟美金	100.00	89,591	92 仟美金	2,854	註 2
南良實業股份有限公司	迅佳國際有限公司	薩 摩 亞	投資控股	6,810 仟美金	6,810 仟美金	100.00	493,200	549 仟美金	16,968	註 2
南良實業股份有限公司	Great Industries Corp.	美 國	紡織產品	90 仟美金	90 仟美金	30.00	10,346	56 仟美金	518	-

註 1：被投資公司本期淨利與本期認列投資收益之差異，係認列被投資公司資產公平價值高於帳面價值之攤銷金額。

註 2：於編製本合併財務報表時，業已全數沖銷。

寶聯通綠能科技股份有限公司及子公司
大陸投資資訊

民國 108 年 1 月 1 日至 6 月 30 日

單位：除另予註明者外，
餘為新台幣仟元

附表八

大陸被投資名稱	主要營業項目	實收資本額 (註 3)	投資方式	本期末自台灣匯出累積投資金額 (註 1)	本期末自台灣匯出或收回投資金額 (註 1)	本期末自累積投資金額 (註 1)	被投資公司 損益 (註 2)	本公司直接或間接投資 之持股比例	本期認列投資損益 (註 2 及 6)	期末投資 帳面價值 (註 3)	截至本期末已匯回 投資收益 (註 4)
上海嘉德應材科技 有限公司	紡織化學產品	\$ 6,020 (200 仟美元)	直接投資大陸公司	\$ 6,465 (200 仟美元)	\$ -	\$ 6,465 (200 仟美元)	\$ 7,840 (1,729 仟人民幣)	100%	\$ 7,840 (1,729 仟人民幣)	\$ 53,820	\$ 149,577 (註 8)
江蘇聯大電訊科技 有限公司	電子買賣及製造	78,260 (2,600 仟美元)	透過第三地區投資 設立公司再投資 大陸公司	79,911 (2,650 仟美元)	-	79,911 (2,650 仟美元)	18 (淨損 4 仟人民幣)	100%	(18) (淨損 4 仟人民幣)	17,040 (4,317 仟港幣)	-
蘇州宏夏電訊科技 有限公司	電子買賣及製造	30,100 (1,000 仟美元)	透過第三地區投資 設立公司再投資 大陸公司	29,670 (1,000 仟美元)	-	29,670 (1,000 仟美元)	899 (198 仟人民幣)	100%	899 (198 仟人民幣)	16,267 (4,121 仟港幣)	-
嘉興南雄高分子有 限公司	紡織化學產品	180,600 (6,000 仟美元)	透過第三地區投資 設立公司再投資 大陸公司	272,723 (8,583 仟美元)	-	272,723 (8,583 仟美元)	15,784 (3,472 仟人民幣)	100%	15,784 (3,472 仟人民幣)	455,022 (14,673 仟美金)	-
東莞南良橡膠製品 有限公司	紡織化學產品	81,270 (2,700 仟美元)	透過第三地區投資 設立公司再投資 大陸公司	84,351 (2,651 仟美元)	-	84,351 (2,651 仟美元)	4,086 (899 仟人民幣)	100%	4,086 (899 仟人民幣)	127,234 (4,103 仟美金)	-

本期末累計自台灣匯出 大陸地區投資金額	經濟部投資審議會核准投資金額	依經濟部大陸地區投資 審議會規定
\$ 473,120 (15,084 仟美元) (註 1)	\$ 473,120 (註 7)	\$ 711,403 (註 5)

註 1：係按原始投資款項匯出時之美元匯率換算。

註 2：係按所投資期間之平均匯率換算。

註 3：係按 108 年 6 月 30 日匯率換算。

註 4：係按股利匯回時之匯率換算。

註 5：係依本公司 108 年 6 月 30 日淨值之 60% 計算。

註 6：係依同期間經台灣母公司簽證會計師核閱之財務報表計算。

註 7：係包含本公司取得嘉興南雄及南良實業時，其業已經投資審議會核准之金額。

註 8：本公司於 99 年 10 月取得嘉興南雄 100% 股權，而股利係 99 年 10 月後由上海嘉德應材科技有限公司匯回嘉興南雄之股利。

註 9：上述公司係合併財務報表之編製主體，於編製本合併財務報表時，業已全數沖銷。

註 10：嘉興南雄及東莞南良係 108 年 1 月以組織重組方式取得其母公司南良實業而間接持有之股權。