

寶聯通綠能科技股份有限公司

個體財務報告暨會計師查核報告  
民國108及107年度

地址：台北市內湖區陽光街349號6樓

電話：(02)2659-1588

## § 目 錄 §

項	目	頁	次	財 務 報 告 附 註 編 號
一、	封 面	1		-
二、	目 錄	2		-
三、	會計師查核報告	3~6		-
四、	個體資產負債表	7		-
五、	個體綜合損益表	8~10		-
六、	個體權益變動表	11		-
七、	個體現金流量表	12~13		-
八、	個體財務報告附註			
	(一) 公司沿革	14		一
	(二) 通過財務報告之日期及程序	14		二
	(三) 新發布及修訂準則及解釋之適用	14~17		三
	(四) 重大會計政策之彙總說明	17~27		四
	(五) 重大會計判斷、估計及假設不確定性之主要來源	27		五
	(六) 重要會計項目之說明	28~42		六~二一
	(七) 關係人交易	47~50		二四
	(八) 質抵押之資產	50		二五
	(九) 重大或有負債及未認列之合約承諾	-		-
	(十) 重大之災害損失	-		-
	(十一) 重大之期後事項	-		-
	(十二) 其 他	42~46、50		二二~二三、 二六
	(十三) 附註揭露事項			
	1. 重大交易事項相關資訊	51、53~57		二七
	2. 轉投資事業相關資訊	51、58		二七
	3. 大陸投資資訊	51、57、59		二七
	(十四) 部門資訊	52		二八
九、	重要會計項目明細表	60~74		-

### 會計師查核報告

寶聯通綠能科技股份有限公司 公鑒：

#### 查核意見

寶聯通綠能科技股份有限公司民國 108 年及 107 年 12 月 31 日之個體資產負債表，暨民國 108 年及 107 年 1 月 1 日至 12 月 31 日之個體綜合損益表、個體權益變動表、個體現金流量表以及個體財務報告附註（包括重大會計政策彙總），業經本會計師查核竣事。

依本會計師之意見，上開個體財務報告在所有重大方面係依照證券發行人財務報告編製準則及有關法令編製，足以允當表達寶聯通綠能科技股份有限公司民國 108 年及 107 年 12 月 31 日之個體財務狀況，暨民國 108 年及 107 年 1 月 1 日至 12 月 31 日之個體財務績效與個體現金流量。

#### 查核意見之基礎

本會計師民國 108 年度係依照會計師查核簽證財務報表規則、金融監督管理委員會 109 年 2 月 25 日金管證審字第 1090360805 號函及一般公認審計準則執行查核工作；民國 107 年度係依照會計師查核簽證財務報表規則及一般公認審計準則執行查核工作。本會計師於該等準則下之責任將於會計師查核個體財務報表之責任段進一步說明。本會計師所隸屬事務所受獨立性規範之人員已依會計師職業道德規範，與寶聯通綠能科技股份有限公司保持超然獨立，並履行該規範之其他責任。本會計師相信已取得足夠及適切之查核證據，以做為表示查核意見之基礎。

#### 關鍵查核事項

關鍵查核事項係指依本會計師之專業判斷，對寶聯通綠能科技股份有限公司民國 108 年度個體財務報表之查核最為重要之事項。該等事項已於查核

個體財務報表整體及形成查核意見之過程中予以因應，本會計師並不對該等事項單獨表示意見。

茲對寶聯通綠能科技股份有限公司民國 108 年度個體財務報表之關鍵查核事項敘明如下：

寶聯通綠能科技股份有限公司及其採用權益法投資子公司之存貨跌價及呆滯損失之評估

截至民國 108 年 12 月 31 日寶聯通綠能科技股份有限公司持有之子公司帳面金額為 1,104,775 仟元，佔個體資產總額之 84%，所認列之投資利益金額為 136,052 仟元，佔個體本年度淨利之 191%。寶聯通綠能科技股份有限公司及其子公司之存貨計 397,237 仟元（已減除備抵存貨跌價損失 25,282 仟元）係採成本與淨變現價值孰低衡量，評估存貨之淨變現價值過程中，涉及管理階層重大判斷及估計，存貨跌價及呆滯損失之評估將影響寶聯通綠能科技股份有限公司及其採用權益法投資之帳面價值，因該等採用權益法之投資對寶聯通綠能科技股份有限公司個體財務報表影響重大，因是，本會計師將寶聯通綠能科技股份有限公司及其子公司存貨跌價及呆滯損失之評估，列為本年度之關鍵查核事項。

本會計師對於上述所述關鍵查核事項因應之程序如下：

1. 針對寶聯通綠能科技股份有限公司及其子公司與存貨評價之相關作業程序與內部控制進行了解與評估，並測試該等控制之設計與執行情況。
2. 就用以評價之存貨庫齡報表及存貨淨變現價值報表進行測試，包含驗證其報表完整性與抽核淨變現價值，並重新計算相關報表之正確性。同時參照以往年度實際發生之減損損失及期後期間有無此等減損情事，進行回溯性測試。

**強調事項**

如個體財務報告附註十二所述，寶聯通綠能科技股份有限公司於民國 108 年 1 月取得南良實業股份有限公司 100% 之股權，該股權取得係屬共同控制下之組織重組，參照財團法人中華民國會計研究發展基金會公布之 IFRS 問答集及相關函釋，於編製比較個體財務報表時，應視為自始取得，並重編比較期間之個體財務報表。本會計師未因此而修正查核意見。

## 管理階層與治理單位對個體財務報表之責任

管理階層之責任係依照證券發行人財務報告編製準則及有關法令編製允當表達之個體財務報表，且維持與個體財務報表編製有關之必要內部控制，以確保個體財務報表未存有導因於舞弊或錯誤之重大不實表達。

於編製個體財務報表時，管理階層之責任亦包括評估寶聯通綠能科技股份有限公司繼續經營之能力、相關事項之揭露，以及繼續經營會計基礎之採用，除非管理階層意圖清算寶聯通綠能科技股份有限公司或停止營業，或除清算或停業外別無實際可行之其他方案。

寶聯通綠能科技股份有限公司之治理單位（含監察人）負有監督財務報導流程之責任。

## 會計師查核個體財務報表之責任

本會計師查核個體財務報表之目的，係對個體財務報表整體是否存在導因於舞弊或錯誤之重大不實表達取得合理確信，並出具查核報告。合理確信係高度確信，惟依照一般公認審計準則執行之查核工作無法保證必能偵出個體財務報表存有之重大不實表達。不實表達可能導因於舞弊或錯誤。如不實表達之個別金額或彙總數可合理預期將影響個體財務報表使用者所作之經濟決策，則被認為具有重大性。

本會計師依照一般公認審計準則查核時，運用專業判斷並保持專業上之懷疑。本會計師亦執行下列工作：

1. 辨認並評估個體財務報表導因於舞弊或錯誤之重大不實表達風險；對所評估之風險設計及執行適當之因應對策；並取得足夠及適切之查核證據以作為查核意見之基礎。因舞弊可能涉及共謀、偽造、故意遺漏、不實聲明或逾越內部控制，故未偵出導因於舞弊之重大不實表達之風險高於導因於錯誤者。
2. 對與查核攸關之內部控制取得必要之瞭解，以設計當時情況下適當之查核程序，惟其目的非對寶聯通綠能科技股份有限公司內部控制之有效性表示意見。
3. 評估管理階層所採用會計政策之適當性，及其所作會計估計與相關揭露之合理性。
4. 依據所取得之查核證據，對管理階層採用繼續經營會計基礎之適當性，以及使寶聯通綠能科技股份有限公司繼續經營之能力可能產生重大疑慮

之事件或情況是否存在重大不確定性，作出結論。本會計師若認為該等事件或情況存在重大不確定性，則須於查核報告中提醒個體財務報表使用者注意個體財務報表之相關揭露，或於該等揭露係屬不適當時修正查核意見。本會計師之結論係以截至查核報告日所取得之查核證據為基礎。惟未來事件或情況可能導致寶聯通綠能科技股份有限公司不再具有繼續經營之能力。


5. 評估個體財務報表（包括相關附註）之整體表達、結構及內容，以及個體財務報表是否允當表達相關交易及事件。
6. 對於寶聯通綠能科技股份有限公司內組成個體之財務資訊取得足夠及適切之查核證據，以對個體財務報表表示意見。本會計師負責查核案件之指導、監督及執行，並負責形成寶聯通綠能科技股份有限公司查核意見。本會計師與治理單位溝通之事項，包括所規劃之查核範圍及時間，以及重大查核發現（包括於查核過程中所辨認之內部控制顯著缺失）。

本會計師亦向治理單位提供本會計師所隸屬事務所受獨立性規範之人員已遵循會計師職業道德規範中有關獨立性之聲明，並與治理單位溝通所有可能被認為會影響會計師獨立性之關係及其他事項（包括相關防護措施）。

本會計師從與治理單位溝通之事項中，決定對寶聯通綠能科技股份有限公司民國 108 年度個體財務報表查核之關鍵查核事項。本會計師於查核報告中敘明該等事項，除非法令不允許公開揭露特定事項，或在極罕見情況下，本會計師決定不於查核報告中溝通特定事項，因可合理預期此溝通所產生之負面影響大於所增進之公眾利益。


勤業眾信聯合會計師事務所  
會計師 邱 政 俊

邱 政 俊



會計師 莊 碧 玉

莊 碧 玉



金融監督管理委員會核准文號  
金管證六字第 0930160267 號

金融監督管理委員會核准文號  
金管證審字第 1070323246 號

中 華 民 國 1 0 9 年 3 月 3 0 日

民國 108 年 12 月 31 日

單位：新台幣仟元

代 碼	資 產	108年12月31日		107年12月31日 (重編後)	
		金 額	%	金 額	%
	流動資產				
1100	現金及約當現金(附註四及六)	\$ 35,854	3	\$ 9,606	-
1136	按攤銷後成本衡量之金融資產—流動(附註四、八及二五)	5,352	-	10,542	1
1150	應收票據淨額(附註四及九)	63	-	364	-
1170	應收帳款淨額(附註四及九)	9,674	1	10,693	1
1180	應收帳款—關係人(附註四、九及二四)	270	-	96	-
1200	其他應收款	-	-	57	-
1210	其他應收款—關係人(附註二四)	60	-	7	-
1220	本期所得稅資產(附註四及二十)	3	-	3	-
130X	存貨(附註四及十)	8,874	1	9,621	1
1470	其他流動資產(附註十一)	2,674	-	3,330	-
11XX	流動資產總計	62,824	5	44,319	3
	非流動資產				
1510	透過損益按公允價值衡量之金融資產—非流動(附註四及七)	-	-	-	-
1550	採用權益法之投資(附註四及十二)	1,104,775	84	1,081,707	85
1600	不動產、廠房及設備(附註四、十三、二四及二五)	134,888	10	142,045	11
1755	使用權資產(附註三、四及十四)	6,367	-	-	-
1821	無形資產(附註四)	-	-	115	-
1840	遞延所得稅資產(附註四、五及二十)	9,127	1	9,072	1
1900	其他非流動資產	148	-	133	-
15XX	非流動資產總計	1,255,305	95	1,233,072	97
1XXX	資 產 總 計	\$ 1,318,129	100	\$ 1,277,391	100
	負債及權益				
	流動負債				
2100	短期借款(附註十五)	\$ 20,000	1	\$ 19,334	1
2150	應付票據	197	-	-	-
2170	應付帳款	662	-	2,877	-
2219	其他應付款(附註十六)	7,038	1	7,886	1
2220	其他應付款—關係人(附註十六及二四)	202	-	240	-
2280	租賃負債—流動(附註三、四、十四及二四)	353	-	-	-
2320	一年以內到期長期借款(附註十五)	9,118	1	8,036	1
2399	其他流動負債	3,252	-	7,601	1
21XX	流動負債總計	40,822	3	45,974	4
	非流動負債				
2540	長期借款(附註十五)	124,345	9	118,806	9
2580	租賃負債—非流動(附註三、四、十四及二四)	6,102	1	-	-
25XX	非流動負債總計	130,447	10	118,806	9
2XXX	負債總計	171,269	13	164,780	13
	歸屬於本公司業主之權益(附註四及十八)				
3100	股本	1,223,923	93	503,923	40
3211	資本公積	32,321	2	-	-
3350	待彌補虧損	( 77,753)	( 6)	( 32,587)	( 3)
3400	其他權益	( 31,631)	( 2)	( 3,046)	-
31XX	本公司業主權益總計	1,146,860	87	468,290	37
35XX	共同控制下前手權益(附註四及十二)	-	-	644,321	50
3XXX	權益總計	1,146,860	87	1,112,611	87
	負債與權益總計	\$ 1,318,129	100	\$ 1,277,391	100

後附之附註係本個體財務報告之一部分。

(請參閱勤業眾信聯合會計師事務所民國 109 年 3 月 30 日會計師查核報告)

董事長：蕭登波

經理人：張舜卿

會計主管：蘇孟桐



## 寶聯通綠能科技股份有限公司

## 個體綜合損益表

民國 108 年及 107 年 1 月 1 日至 12 月 31 日

單位：新台幣仟元，惟每股  
盈餘（虧損）為元

代 碼	108年度		107年度（重編後）		
	金 額	%	金 額	%	
	銷貨收入				
4110	銷貨收入總額（附註四及二四）	\$ 59,704	107	\$ 56,406	103
4170	減：銷貨退回及折讓	( 4,104)	( 7)	( 1,739)	( 3)
4100	銷貨收入淨額	55,600	100	54,667	100
5110	銷貨成本（附註四、十、十九及二四）	( 34,191)	( 61)	( 33,137)	( 61)
5900	營業毛利	21,409	39	21,530	39
5910	未實現銷貨利益（附註四）	( 639)	( 1)	-	-
5950	已實現營業毛利	20,770	38	21,530	39
	營業費用（附註十九及二四）				
6100	推銷費用	27,659	50	23,672	43
6200	管理費用	24,426	44	20,563	38
6300	研究發展費用	3,500	6	10,029	18
6000	營業費用合計	55,585	100	54,264	99
6900	營業淨損	( 34,815)	( 62)	( 32,734)	( 60)
	營業外收入及支出				
7070	採用權益法認列之子公司利益之份額（附註四及十二）	136,052	245	117,639	215
7100	利息收入	47	-	82	-
7190	其他收入（附註四、十九及二四）	14,061	25	4,138	8
7510	利息費用（附註二四）	( 4,149)	( 8)	( 3,865)	( 7)

(接次頁)



(承前頁)

代 碼		108年度		107年度 (重編後)	
		金 額	%	金 額	%
7230	外幣兌換淨利益 (附註四及十九)	\$ 22	-	\$ 139	-
7670	減損損失 (附註四及十二)	( 40,133)	( 72)	-	-
7590	什項支出	( 79)	-	( 4)	-
7000	營業外收入及支出合計	<u>105,821</u>	<u>190</u>	<u>118,129</u>	<u>216</u>
7900	稅前淨利	71,006	128	85,395	156
7950	所得稅利益 (費用) (附註四、五及二十)	( 75)	-	<u>1,406</u>	<u>3</u>
8200	本年度淨利	<u>70,931</u>	<u>128</u>	<u>86,801</u>	<u>159</u>
8300	其他綜合損益 (附註四及二十)				
8310	不重分類至損益之項目：				
8316	採用權益法之子公司之其他綜合損益份額—透過其他綜合損益按公允價值衡量之權益工具投資未實現評價損益	9	-	34	-
8388	採用權益法之子公司之其他綜合損益份額—確定福利計畫之再衡量數	( 8,097)	( 15)	( 4,751)	( 9)
		( 8,088)	( 15)	( 4,717)	( 9)

(接次頁)

(承前頁)

代 碼		108年度		107年度 (重編後)	
		金	額 %	金	額 %
8360	後續可能重分類至損益之項目：				
8361	國外營運機構財務報表換算之兌換差額	(\$ 651)	( 1)	(\$ 309)	-
8381	採用權益法之子公司之其他綜合損益份額—國外營運機構財務報表換算之兌換差額	( 28,073)	( 50)	( 11,630)	( 21)
8399	與可能重分類之項目相關之所得稅	<u>130</u>	<u>-</u>	<u>139</u>	<u>-</u>
		( <u>28,594</u> )	( <u>51</u> )	( <u>11,800</u> )	( <u>21</u> )
	本年度其他綜合損益 (稅後淨額)	( <u>36,682</u> )	( <u>66</u> )	( <u>16,517</u> )	( <u>30</u> )
8500	本年度綜合損益總額	<u>\$ 34,249</u>	<u>62</u>	<u>\$ 70,284</u>	<u>129</u>
	淨利 (損) 歸屬於：				
8610	本公司業主	\$ 70,931	128	(\$ 19,744)	( 36)
8615	共同控制下前手權益 (附註四及十二)	<u>-</u>	<u>-</u>	<u>106,545</u>	<u>195</u>
8600		<u>\$ 70,931</u>	<u>128</u>	<u>\$ 86,801</u>	<u>159</u>
	綜合損益總額歸屬於：				
8710	本公司業主	\$ 34,249	62	(\$ 22,128)	( 40)
8715	共同控制下前手權益 (附註四及十二)	<u>-</u>	<u>-</u>	<u>92,412</u>	<u>169</u>
8700		<u>\$ 34,249</u>	<u>62</u>	<u>\$ 70,284</u>	<u>129</u>
	每股盈餘 (虧損) (附註二一)				
9710	基    本	<u>\$ 0.58</u>		( <u>\$ 0.39</u> )	

後附之附註係本個體財務報告之一部分。

(請參閱勤業眾信聯合會計師事務所民國 109 年 3 月 30 日會計師查核報告)

董事長：蕭登波




經理人：張舜卿



會計主管：蘇孟栩






黃...有限公司

民國 108 年 12 月 31 日

單位：新台幣千元

代碼	歸屬於本公司之權益	其他權益項目		本公司業主權益總額	共同控制下前手權益 (附註四及十二)	權益總額
		國外營運機構財務報表換算之兌換差 (附註四及二十)	透過其他綜合損益按公允價值衡量之未實現損益 (附註四)			
A1	107 年 1 月 1 日餘額	\$ 503,923	(\$ 11,729)	\$ 490,418	\$ 613,109	\$ 1,103,527
D1	107 年度淨利 (損)	-	( 19,744)	( 19,744)	106,545	86,801
D3	107 年度稅後其他綜合損益	-	( 1,114)	( 2,384)	( 14,133)	( 16,517)
D5	107 年度綜合損益總額	-	( 20,858)	( 22,128)	92,412	70,284
O1	共同控制下前手權益變動數	-	-	-	( 61,200)	( 61,200)
Z1	107 年 12 月 31 日餘額	503,923	( 32,587)	468,290	644,321	1,112,611
E1	現金增資—私募普通股	720,000	( 108,000)	612,000	-	612,000
D1	108 年度淨利	-	70,931	70,931	-	70,931
D3	108 年度稅後其他綜合損益	-	( 8,097)	( 36,682)	-	( 36,682)
D5	108 年度綜合損益總額	-	62,834	34,249	-	34,249
H3	組織重組 (附註十二)	-	-	32,321	( 644,321)	( 612,000)
Z1	108 年 12 月 31 日餘額	\$ 1,223,923	(\$ 77,753)	\$ 1,146,860	\$ -	\$ 1,146,860

後附之附註係本個體財務報告之一部分。  
(請參閱勤業眾信聯合會計師事務所民國 109 年 3 月 30 日會計師查核報告)



董事長：蕭登波



經理人：張舜卿



會計主管：蘇孟翔

寶聯通綠能科技股份有限公司

個體現金流量表

民國 108 年及 107 年 1 月 1 日至 12 月 31 日

單位：新台幣仟元

代 碼		108年度	107年度(重編後)
	營業活動之現金流量		
A10000	本年度稅前淨利	\$ 71,006	\$ 85,395
A20010	不影響現金流量之收益費損項目		
A20100	折舊費用	7,393	6,296
A20200	攤銷費用	115	271
A20300	預期信用減損迴轉利益	-	( 1)
A20900	利息費用	4,149	3,865
A21200	利息收入	( 47)	( 82)
A22400	採用權益法認列之子公司損益 份額	( 136,052)	( 117,639)
A22500	處分不動產、廠房及設備損失	79	-
A23700	存貨跌價及呆滯損失	-	924
A23800	減損損失	40,133	-
A23900	未實現銷貨利益	639	-
A24100	未實現外幣兌換評價損失	-	5
A30000	與營業活動相關之資產／負債變動 數		
A31130	應收票據	301	( 327)
A31150	應收帳款	845	( 2,940)
A31180	其他應收款	2	10,281
A31200	存 貨	747	( 5,369)
A31240	其他流動資產	656	2,700
A32150	應付帳款	( 2,215)	1,734
A32130	應付票據	197	-
A32180	其他應付款	( 677)	2,142
A32230	其他流動負債	( 4,349)	4,581
A33000	營運產生之現金流出	( 17,078)	( 8,164)
A33100	收取之利息	49	81
A33300	支付之利息	( 4,160)	( 3,852)
A33500	支付之所得稅	-	( 2)
AAAA	營業活動之淨現金流出	( 21,189)	( 11,937)

(接次頁)

(承前頁)

代 碼		108年度	107年度(重編後)
	投資活動之現金流量		
B02200	取得子公司之淨現金流出	(\$ 612,000)	\$ -
B00040	取得按攤銷後成本衡量之金融資產	( 3,050)	( 10,542)
B00050	處分按攤銷後成本衡量之金融資產	8,240	4,648
B02700	購置不動產、廠房及設備	-	( 8,420)
B02800	處分不動產、廠房及設備價款	115	198
B03700	存出保證金減少(增加)	( 15)	6
B07600	收取子公司股利	<u>35,400</u>	<u>25,917</u>
BBBB	投資活動之淨現金流(出)入	<u>( 571,310)</u>	<u>11,807</u>
	籌資活動之現金流量		
C00100	短期借款增加(減少)	666	( 3,490)
C01600	舉借長期借款	16,247	13,000
C01700	償還長期借款	( 9,626)	( 8,034)
C04020	租賃本金償還	( 540)	-
C04600	現金增資	<u>612,000</u>	<u>-</u>
CCCC	籌資活動之淨現金流入	<u>618,747</u>	<u>1,476</u>
EEEE	本年度現金及約當現金增加數	26,248	1,346
E00100	年初現金及約當現金餘額	<u>9,606</u>	<u>8,260</u>
E00200	年底現金及約當現金餘額	<u>\$ 35,854</u>	<u>\$ 9,606</u>

後附之附註係本個體財務報告之一部分。

(請參閱勤業眾信聯合會計師事務所民國109年3月30日會計師查核報告)

董事長：蕭登波



經理人：張舜卿



會計主管：蘇孟栩



寶聯通綠能科技股份有限公司

個體財務報告附註

民國 108 年及 107 年 1 月 1 日至 12 月 31 日

(除另註明外，金額以新台幣仟元為單位)

一、公司沿革

寶聯通綠能科技股份有限公司(以下稱「本公司」)設立於 78 年 8 月，主要係經營電腦產品、介面卡、週邊設備、電子零件相關產品之買賣及進出口業務。

本公司股票自 89 年 8 月 22 日起在財團法人中華民國證券櫃檯買賣中心上櫃買賣。

子良興業股份有限公司於 108 年及 107 年 12 月底分別持有本公司股份 72.08% 及 32.19%，係本公司之主要股東。

本個體財務報告係以本公司之功能性貨幣新台幣表達。

二、通過財務報告之日期及程序

本個體財務報告於 109 年 3 月 26 日經董事會通過。

三、新發布及修訂準則及解釋之適用

- (一) 首次適用修正後之證券發行人財務報告編製準則及經金融監督管理委員會(以下稱「金管會」)認可並發布生效之國際財務報導準則(IFRS)、國際會計準則(IAS)、解釋(IFRIC)及解釋公告(SIC)(以下稱「IFRSs」)

除下列說明外，適用修正後之證券發行人財務報告編製準則及金管會認可並發布生效之 IFRSs 將不致造成本公司會計政策之重大變動：

IFRS 16「租賃」

IFRS 16 規範租賃協議之辨認與出租人及承租人會計處理，該準則將取代 IAS 17「租賃」及 IFRIC 4「決定一項安排是否包含租賃」等相關解釋。相關會計政策請參閱附註四。

## 租賃定義

本公司選擇僅就 108 年 1 月 1 日以後簽訂（或變動）之合約依 IFRS 16 評估是否係屬（或包含）租賃，先前已依 IAS 17 及 IFRIC 4 辨認為租賃之合約不予重新評估並依 IFRS 16 之過渡規定處理。

## 本公司為承租人

除低價值標的資產租賃及短期租賃選擇按直線基礎認列費用外，其他租賃係於個體資產負債表認列使用權資產及租賃負債。個體綜合損益表係分別表達使用權資產之折舊費用及租賃負債按有效利息法所產生之利息費用。於個體現金流量表中，償付租賃負債之本金金額表達為籌資活動，支付利息部分則列為營業活動。營業租賃現金流量於個體現金流量表係表達於營業活動。

本公司選擇將追溯適用 IFRS 16 之累積影響數調整於 108 年 1 月 1 日保留盈餘，不重編比較資訊。

先前依 IAS 17 以營業租賃處理之協議，於 108 年 1 月 1 日租賃負債之衡量係以剩餘租賃給付按該日承租人之增額借款利率折現，全部使用權資產係以該日之租賃負債金額衡量。所認列之使用權資產均適用 IAS 36 評估減損。

本公司亦適用下列權宜作法：

1. 對具有合理類似特性之租賃組合使用單一折現率衡量租賃負債。
2. 租賃期間於 108 年 12 月 31 日以前結束之租賃依短期租賃處理。
3. 進行租賃負債之衡量時，對諸如租賃期間之決定使用後見之明。

本公司於 108 年 1 月 1 日認列租賃負債所適用之增額借款利率加權平均數為 2.98%，該租賃負債金額與 107 年 12 月 31 日不可取消營業租賃之未來最低租賃給付總額之差異說明如下：

107 年 12 月 31 日不可取消營業租賃之未來最低租賃

給付總額	\$ 9,167
減：適用豁免之短期租賃	( 639 )
108 年 1 月 1 日未折現總額	<u>\$ 8,528</u>

按 108 年 1 月 1 日增額借款利率折現後之現值／

108 年 1 月 1 日租賃負債餘額	<u>\$ 6,797</u>
---------------------	-----------------

## 本公司為出租人

於過渡時對出租人之租賃不作任何調整，且自 108 年 1 月 1 日起始適用 IFRS 16。

首次適用 IFRS 16 對 108 年 1 月 1 日各資產、負債及權益項目調整如下：

	108年1月1日 重編前金額	首次適用 之調整	108年1月1日 重編後金額
使用權資產	\$ -	\$ 6,797	\$ 6,797
資產影響	\$ -	\$ 6,797	\$ 6,797
租賃負債—流動	\$ -	\$ 342	\$ 342
租賃負債—非流動	-	6,455	6,455
負債影響	\$ -	\$ 6,797	\$ 6,797

## (二) 109 年適用之金管會認可之 IFRSs

新發布 / 修正 / 修訂準則及解釋	IASB 發布之生效日
IFRS 3 之修正「業務之定義」	2020 年 1 月 1 日 (註 1)
IFRS 9、IAS 39 及 IFRS 7 之修正「利率指標變革」	2020 年 1 月 1 日 (註 2)
IAS 1 及 IAS 8 之修正「重大性之定義」	2020 年 1 月 1 日 (註 3)

註 1：收購日在年度報導期間開始於 2020 年 1 月 1 日以後之企業合併及於前述日期以後發生之資產取得適用此項修正。

註 2：2020 年 1 月 1 日以後開始之年度期間追溯適用此項修正。

註 3：2020 年 1 月 1 日以後開始之年度期間推延適用此項修正。

截至本個體財務報告通過發布日止，本公司評估上述準則、解釋之修正將不致對財務狀況與財務績效造成重大影響。

## (三) IASB 已發布但尚未經金管會認可並發布生效之 IFRSs

新發布 / 修正 / 修訂準則及解釋	IASB 發布之生效日(註 1)
IFRS 10 及 IAS 28 之修正「投資者與其關聯企業或合資間之資產出售或投入」	未定
IFRS 17「保險合約」	2021 年 1 月 1 日
IAS 1 之修正「將負債分類為流動或非流動」	2022 年 1 月 1 日

註 1：除另註明外，上述新發布 / 修正 / 修訂準則或解釋係於各該日期以後開始之年度報導期間生效。



截至本個體財務報告通過發布日止，本公司仍持續評估上述準則、解釋之修正對財務狀況與財務績效之影響，相關影響待評估完成時予以揭露。

#### 四、重大會計政策之彙總說明

##### (一) 遵循聲明

本個體財務報告係依照證券發行人財務報告編製準則及有關法令編製。

##### (二) 編製基礎

除按公允價值衡量之金融工具外，本個體財務報告係依歷史成本基礎編製。

公允價值衡量依照相關輸入值之可觀察程度及重要性分為第 1 等級至第 3 等級：

1. 第 1 等級輸入值：係指於衡量日可取得之相同資產或負債於活絡市場之報價（未經調整）。
2. 第 2 等級輸入值：係指除第 1 等級之報價外，資產或負債直接（亦即價格）或間接（亦即由價格推導而得）之可觀察輸入值。
3. 第 3 等級輸入值：係指資產或負債之不可觀察之輸入值。

本公司於編製個體財務報告時，對投資子公司係採權益法處理。為使本個體財務報告之本年度損益、其他綜合損益及權益與本公司合併財務報告中歸屬於本公司業主之本年度損益、其他綜合損益及權益相同，個體基礎與合併基礎下若干會計處理差異係調整「採用權益法之投資」、「採用權益法之子公司損益份額」、「採用權益法之子公司其他綜合損益份額」暨相關權益項目。

##### (三) 資產與負債區分流動與非流動之標準

流動資產包括：

1. 主要為交易目的而持有之資產；
2. 預期於資產負債表日後 12 個月內實現之資產；及
3. 現金及約當現金（但不包括於資產負債表日後逾 12 個月用以交換或清償負債而受到限制者）。

流動負債包括：

1. 主要為交易目的而持有之負債；
2. 於資產負債表日後 12 個月內到期清償之負債；以及
3. 不能無條件將清償期限遞延至資產負債表日後至少 12 個月之負債。

非屬上述流動資產或流動負債者，係分類為非流動資產或非流動負債。

#### (四) 企業合併

本公司採用帳面價值法處理組織重組下之企業合併，並視為自始合併而重編前期比較資訊。

#### (五) 外 幣

本公司編製財務報告時，以本公司功能性貨幣以外之貨幣（外幣）交易者，依交易日匯率換算為功能性貨幣記錄。

外幣貨幣性項目於每一資產負債表日以收盤匯率換算。因交割貨幣性項目或換算貨幣性項目產生之兌換差額，於發生當期認列於損益。

以公允價值衡量之外幣非貨幣性項目係以決定公允價值當日之匯率換算，所產生之兌換差額列為當期損益，惟屬公允價值變動認列於其他綜合損益者，其產生之兌換差額列於其他綜合損益。

以歷史成本衡量之外幣非貨幣性項目係以交易日之匯率換算，不再重新換算。

於編製個體財務報告時，本公司國外營運機構（包含營運所在國家或使用之貨幣與本公司不同之子公司）之資產及負債以每一資產負債表日匯率換算為新台幣。收益及費損項目係以當期平均匯率換算，所產生之兌換差額列於其他綜合損益。

若本公司處分國外營運機構之所有權益，或處分國外營運機構之子公司部分權益但喪失控制，或處分國外營運機構之聯合協議或關聯企業後之保留權益係金融資產並按金融工具之會計政策處理，所有與該國外營運機構相關之累計兌換差額將重分類至損益。

若部分處分國外營運機構之子公司未導致喪失控制，係按比例將累計兌換差額併入權益交易計算，但不認列為損益。在其他任何部分處分國外營運機構之情況下，累計兌換差額則按處分比例重分類至損益。

#### (六) 存 貨

存貨包括原料、物料、製成品、在製品、半成品及商品。存貨係以成本與淨變現價值孰低衡量，比較成本與淨變現價值時除同類別存貨外係以個別項目為基礎。淨變現價值係指在正常情況下之估計售價減除至完工尚需投入之估計成本及完成出售所需之估計成本後之餘額。存貨成本之計算係採加權平均法。

#### (七) 採用權益法之投資

本公司採用權益法處理對子公司之投資。

子公司係指本公司具有控制之個體。

權益法下，投資原始依成本認列，取得日後帳面金額係隨本公司所享有之子公司損益及其他綜合損益份額與利潤分配而增減。此外，針對本公司可享有子公司其他權益之變動係按持股比例認列。

當本公司對子公司所有權權益之變動未導致喪失控制者，係作為權益交易處理。投資帳面金額與所支付或收取對價之公允價值間之差額，係直接認列為權益。

當本公司對子公司之損失份額等於或超過其在該子公司之權益（包括權益法下子公司之帳面金額及實質上屬於本公司對該子公司淨投資組成部分之其他長期權益）時，係繼續按持股比例認列損失。

取得成本超過本公司於取得日所享有子公司可辨認資產及負債淨公允價值份額之數額列為商譽，該商譽係包含於該投資之帳面金額且不得攤銷；本公司於取得日所享有子公司可辨認資產及負債淨公允價值份額超過取得成本之數額列為當期收益。

本公司評估減損時，係以財務報告整體考量現金產生單位並比較其可回收金額與帳面金額。嗣後若資產可回收金額增加時，將減損損失之迴轉認列為利益，惟資產於減損損失迴轉後之帳面金額，

不得超過該項資產在未認列減損損失之情況下，減除應提列攤銷後之帳面金額。歸屬於商譽之減損損失不得於後續期間迴轉。

當喪失對子公司控制時，本公司係按喪失控制日之公允價值衡量其對前子公司之剩餘投資，剩餘投資之公允價值及任何處分價款與喪失控制當日之投資帳面金額之差額，列入當期損益。此外，於其他綜合損益中所認列與該子公司有關之所有金額，其會計處理係與本公司直接處分相關資產或負債所必須遵循之基礎相同。

本公司與子公司之順流交易未實現損益於個體財務報告予以銷除。本公司與子公司之逆流及側流交易所產生之損益，僅在與本公司對子公司權益無關之範圍內，認列於個體財務報告。

#### (八) 不動產、廠房及設備

不動產、廠房及設備係以成本認列，後續以成本減除累計折舊及累計減損損失後之金額衡量。

建造中之不動產、廠房及設備係以成本減除累計減損損失後之金額認列。成本包括專業服務費用及符合資本化條件之借款成本。該等資產於完工並達預期使用狀態時，分類至不動產、廠房及設備之適當類別並開始提列折舊。

不動產、廠房及設備於耐用年限內按直線法，對每一重大部分單獨提列折舊。本公司至少於每一年度結束日對估計耐用年限、殘值及折舊方法進行檢視，並推延適用會計估計變動之影響。

不動產、廠房及設備除列時，淨處分價款與該資產帳面金額間之差額係認列於損益。

#### (九) 無形資產

單獨取得之有限耐用年限無形資產原始以成本衡量，後續係以成本減除累計攤銷及累計減損損失後之金額衡量。無形資產於耐用年限內按直線基礎進行攤銷，本公司至少於每一年度結束日對估計耐用年限、殘值及攤銷方法進行檢視，並推延適用會計估計變動之影響。

無形資產除列時，淨處分價款與該資產帳面金額間之差額係認列於當期損益。

## (十) 有形及無形資產（商譽除外）之減損

本公司於每一資產負債表日評估是否有任何跡象顯示有形及無形資產（商譽除外）可能已減損。若有任一減損跡象存在，則估計該資產之可回收金額。倘無法估計個別資產之可回收金額，本公司估計該資產所屬現金產生單位之可回收金額。

可回收金額為公允價值減出售成本與其使用價值之較高者。個別資產或現金產生單位之可回收金額若低於其帳面金額時，將該資產或現金產生單位之帳面金額調減至其可回收金額，減損損失係認列於損益。

當減損損失於後續迴轉時，該資產或現金產生單位之帳面金額調增至修訂後之可回收金額，惟增加後之帳面金額以不超過該資產或現金產生單位若未於以前年度認列減損損失時所決定之帳面金額（減除攤銷或折舊）。減損損失之迴轉係認列於損益。

## (十一) 金融工具

金融資產與金融負債於本公司成為該工具合約條款之一方時認列於個體資產負債表。

原始認列金融資產與金融負債時，若金融資產或金融負債非屬透過損益按公允價值衡量者，係按公允價值加計直接可歸屬於取得或發行金融資產或金融負債之交易成本衡量。直接可歸屬於取得或發行透過損益按公允價值衡量之金融資產或金融負債之交易成本，則立即認列為損益。

### 1. 金融資產

金融資產之慣例交易係採交易日會計認列及除列。

#### (1) 衡量種類

本公司所持有之金融資產種類為透過損益按公允價值衡量之金融資產及按攤銷後成本衡量之金融資產。

##### A. 透過損益按公允價值衡量之金融資產

透過損益按公允價值衡量之金融資產係強制透過損益按公允價值衡量之金融資產。強制透過損益按公允價值衡量之金融資產包括本公司未指定透過其他綜合損益

按公允價值衡量之權益工具投資，及不符合分類為按攤銷後成本衡量或透過其他綜合損益按公允價值衡量之債務工具投資。

透過損益按公允價值衡量之金融資產係按公允價值衡量，其再衡量產生之利益或損失（包含該金融資產所產生之任何股利或利息）係認列於損益。公允價值之決定方式請參閱附註七及二三。

#### B. 按攤銷後成本衡量之金融資產

本公司投資金融資產若同時符合下列兩條件，則分類為按攤銷後成本衡量之金融資產：

- a. 係於某經營模式下持有，該模式之目的係持有金融資產以收取合約現金流量；及
- b. 合約條款產生特定日期之現金流量，該等現金流量完全為支付本金及流通在外本金金額之利息。

按攤銷後成本衡量之金融資產（包括現金及約當現金、應收票據及帳款、按攤銷後成本衡量之金融資產、其他應收款及存出保證金）於原始認列後，係以有效利息法決定之總帳面金額減除任何減損損失之攤銷後成本衡量，任何外幣兌換損益則認列於損益。

除下列兩種情況外，利息收入係以有效利率乘以金融資產總帳面金額計算：

- a. 購入或創始之信用減損金融資產，利息收入係以信用調整後有效利率乘以金融資產攤銷後成本計算。
- b. 非屬購入或創始之信用減損，但後續變成信用減損之金融資產，應自信用減損後之次一報導期間起以有效利率乘以金融資產攤銷後成本計算利息收入。

信用減損金融資產係指發行人或債務人已發生重大財務困難、違約、債務人很有可能聲請破產或其他財務重整或由於財務困難而使金融資產之活絡市場消失。

約當現金包括自取得日起 3 個月內、高度流動性、可隨時轉換成定額現金且價值變動風險甚小之定期存款，係用於滿足短期現金承諾。

## (2) 金融資產之減損

本公司於每一資產負債表日按預期信用損失評估按攤銷後成本衡量之金融資產（含應收帳款）之減損損失。

應收帳款係按存續期間預期信用損失認列備抵損失。其他金融資產係先評估自原始認列後信用風險是否顯著增加，若未顯著增加，則按 12 個月預期信用損失認列備抵損失，若已顯著增加，則按存續期間預期信用損失認列備抵損失。

預期信用損失係以發生違約之風險作為權重之加權平均信用損失。12 個月預期信用損失係代表金融工具於報導日後 12 個月內可能違約事項所產生之預期信用損失，存續期間預期信用損失則代表金融工具於預期存續期間所有可能違約事項產生之預期信用損失。

本公司為內部信用風險管理目的，在不考量所持有擔保品之前提下，判定下列情況代表金融資產已發生違約：

- A. 有內部或外部資訊顯示債務人已不可能清償債務。
- B. 超過本公司給予之授信期間，除非有合理且可佐證之資訊顯示延後之違約基準更為適當。

所有金融資產之減損損失係藉由備抵帳戶調降其帳面金額。

## (3) 金融資產之除列

本公司僅於對來自金融資產現金流量之合約權利失效，或已移轉金融資產且該資產所有權之幾乎所有風險及報酬已移轉予其他企業時，始將金融資產除列。

按攤銷後成本衡量之金融資產整體除列時，其帳面金額與所收取對價間之差額係認列於損益。

## 2. 金融負債

### (1) 後續衡量

所有金融負債係以有效利息法按攤銷後成本衡量。

### (2) 金融負債之除列

除列金融負債時，其帳面金額與所支付對價（包含任何所移轉之非現金資產或承擔之負債）間之差額認列為損益。

## (十二) 收入認列

本公司於客戶合約辨認履約義務後，將交易價格分攤至各履約義務，並於滿足各履約義務時認列收入。

### 商品銷貨收入

由於銷售之商品於運抵客戶指定地點時，客戶對商品已有訂定價格與使用之權利且負有再銷售之主要責任，並承擔商品陳舊過時風險，本公司係於該時點認列收入及應收帳款。

## (十三) 租賃

### 108年

本公司於合約成立日評估合約是否係屬（或包含）租賃。

#### 1. 本公司為出租人

當租賃條款係移轉附屬於資產所有權之幾乎所有風險與報酬予承租人，則將其分類為融資租賃。所有其他租賃則分類為營業租賃。

營業租賃下，減除租賃誘因後之租賃給付係按直線基礎於相關租賃期間內認列為收益。因取得營業租賃所發生之原始直接成本，係加計至標的資產之帳面金額，並按直線基礎於租賃期間內認列為費用。

#### 2. 本公司為承租人

除適用認列豁免之低價值標的資產租賃及短期租賃之租賃給付係按直線基礎於租賃期間內認列為費用，其他租賃皆於租賃開始日認列使用權資產及租賃負債。



使用權資產原始按成本（包含租賃負債之原始衡量金額、租賃開始日前支付之租賃給付減除收取之租賃誘因、原始直接成本及復原標的資產之估計成本）衡量，後續按成本減除累計折舊及累計減損損失後之金額衡量，並調整租賃負債之再衡量數。使用權資產係單獨表達於個體資產負債表。

使用權資產採直線基礎自租賃開始日起至耐用年限屆滿時或租賃期間屆滿時兩者之較早者提列折舊。

租賃負債原始按租賃給付之現值衡量。若租賃隱含利率容易確定，租賃給付使用該利率折現。若該利率並非容易確定，則使用承租人增額借款利率。

後續，租賃負債採有效利息法按攤銷後成本基礎衡量，且利息費用係於租賃期間分攤。若租賃期間或用於決定租賃給付之費率變動導致未來租賃給付有變動，本公司再衡量租賃負債，並相對調整使用權資產，惟若使用權資產之帳面金額已減至零，則剩餘之再衡量金額認列於損益中。租賃負債係單獨表達於個體資產負債表。

#### 107年

當租賃條款係移轉附屬於資產所有權之幾乎所有風險與報酬予承租人，則將其分類為融資租賃。所有其他租賃則分類為營業租賃。

當本公司為出租人時，營業租賃之租賃收益係按直線基礎於相關租賃期間內認列為收益。

當本公司為承租人時，營業租賃給付係按直線基礎於租賃期間內認列為費用。營業租賃下，或有租金於發生當期認列費用。

#### (十四) 政府補助

政府補助僅於可合理確信本公司將遵循政府補助所附加之條件，且將可收到該項補助時，始予以認列。

#### (十五) 員工福利

##### 1. 短期員工福利

短期員工福利相關負債係以換取員工服務而預期支付之非折現金額衡量。

## 2. 退職後福利

確定提撥退休計畫之退休金係於員工提供服務期間將應提撥之退休金數額認列為費用。

## (十六) 所得稅

所得稅費用係當期所得稅及遞延所得稅之總和。

### 1. 當期所得稅

依我國所得稅法規定計算之未分配盈餘加徵所得稅，係於股東會決議年度認列。

以前年度應付所得稅之調整，列入當期所得稅。

### 2. 遞延所得稅

遞延所得稅係依帳載資產及負債帳面金額與計算課稅所得之課稅基礎二者所產生之暫時性差異計算。遞延所得稅負債一般係就所有應課稅暫時性差異予以認列，而遞延所得稅資產則於很有可能具有課稅所得以供可減除暫時性差異等支出所產生之所得稅抵減使用時認列。

與投資子公司相關之應課稅暫時性差異皆認列遞延所得稅負債，惟本公司若可控制暫時性差異迴轉之時點，且該暫時性差異很有可能於可預見之未來不會迴轉者除外。與此類投資有關之可減除暫時性差異，僅於其很有可能具有足夠課稅所得用以實現暫時性差異，且於可預見之未來預期將迴轉的範圍內，予以認列遞延所得稅資產。

遞延所得稅資產之帳面金額於每一資產負債表日予以重新檢視，並針對已不再很有可能具有足夠之課稅所得以供其回收所有或部分資產者，調減帳面金額。原未認列為遞延所得稅資產者，亦於每一資產負債表日予以重新檢視，並在未來很有可能產生課稅所得以供其回收所有或部分資產者，調增帳面金額。

遞延所得稅資產及負債係以預期負債清償或資產實現當期之稅率衡量，該稅率係以資產負債表日已立法或已實質性立法之稅率及稅法為基礎。遞延所得稅負債及資產之衡量係反映本

公司於資產負債表日預期回收或清償其資產及負債帳面金額之方式所產生之租稅後果。

### 3. 當期及遞延所得稅

當期及遞延所得稅係認列於損益，惟與認列於其他綜合損益或直接計入權益之項目相關之當期及遞延所得稅係分別認列於其他綜合損益或直接計入權益。

## 五、重大會計判斷、估計及假設不確定性之主要來源

本公司於採用會計政策時，對於不易自其他來源取得相關資訊者，管理階層必須基於歷史經驗及其他攸關之因素作出相關之判斷、估計及假設。實際結果可能與估計有所不同。

管理階層將持續檢視估計與基本假設。若估計之修正僅影響當期，則於修正當期認列；若會計估計之修正同時影響當期及未來期間，則於修正當期及未來期間認列。

### 估計及假設不確定性之主要來源

#### (一) 存貨之減損

存貨淨變現價值係正常營業過程中之估計售價減除至完工尚需投入之估計成本及完成出售所需之估計成本後之餘額估計，該等估計係依目前市場狀況及類似產品之歷史銷售經驗評估，市場情況之改變可能重大影響該等估計結果。

#### (二) 所得稅

由於未來獲利之不可預測性，本公司於 108 年及 107 年 12 月 31 日止分別尚有 247,733 仟元及 302,645 仟元之課稅損失並未認列為遞延所得稅資產。遞延所得稅資產之可實現性主要視未來能否有足夠之獲利或應課稅暫時性差異而定。若未來實際產生之獲利少於預期，可能會產生重大遞延所得稅資產之迴轉，該等迴轉係於發生期間認列為損益。截至 108 年及 107 年 12 月 31 日止，未使用課稅損失相關資訊請參閱附註二十。

六、現金及約當現金

	108年12月31日	107年12月31日
庫存現金及週轉金	\$ 62	\$ 79
銀行支票及活期存款	<u>35,792</u>	<u>9,527</u>
	<u>\$ 35,854</u>	<u>\$ 9,606</u>

銀行存款於資產負債表日之利率區間如下：

	108年12月31日	107年12月31日
活期存款	0.01%~0.35%	0.05%~0.48%

七、透過損益按公允價值衡量之金融資產－非流動

	108年12月31日	107年12月31日
<u>強制透過損益按公允價值衡量</u>		
<u>非衍生金融資產</u>		
未上市（櫃）股票	\$ -	\$ -

本公司持有之未上市（櫃）股票投資請參閱附表三。本公司以收益法評估該等被投資公司第3等級之公允價值為零。

八、按攤銷後成本衡量之金融資產

	108年12月31日	107年12月31日
<u>流    動</u>		
受限制活期存款	\$ 5,252	\$ 7,442
質押定期存款	<u>100</u>	<u>3,100</u>
	<u>\$ 5,352</u>	<u>\$ 10,542</u>

上述資產於資產負債表日之市場利率區間如下：

	108年12月31日	107年12月31日
受限制活期存款	0.08%	0.08%
質押定期存款	1.045%	0.810%~1.065%

按攤銷後成本衡量之金融資產質押資訊，請參閱附註二五。

## 九、應收票據及帳款

	<u>108年12月31日</u>	<u>107年12月31日</u>
<u>應收票據</u>		
按攤銷後成本衡量		
總帳面金額－非關係人	\$ <u>63</u>	\$ <u>364</u>
<u>應收帳款</u>		
按攤銷後成本衡量		
總帳面金額－非關係人	\$ 9,760	\$ 10,779
減：備抵損失	( <u>86</u> )	( <u>86</u> )
	\$ <u>9,674</u>	\$ <u>10,693</u>
總帳面金額－關係人	\$ <u>270</u>	\$ <u>96</u>

本公司為控管信用風險，在接受新客戶之前，已針對該客戶之經營情形及財務狀況調查，評估潛在客戶之信用品質以確認該客戶之信用額度，客戶之信用額度及評等亦每年定期檢視。此外，本公司於每一資產負債表日逐一複核應收款項之可回收金額，以確保可能發生信用風險之應收款項皆已提列適當減損損失。

本公司按存續期間預期信用損失認列應收帳款之備抵損失，存續期間預期信用損失係考量客戶過去違約紀錄，與現實財務狀況及產業經濟情勢。惟過去經驗顯示，不同客戶群之損失型態並無顯著差異，因此僅以逾期天數訂定預期損失率。

若有證據顯示交易對方面臨嚴重財務困難且本公司無法合理預期可回收金額，本公司直接沖銷相關應收帳款，惟仍會持續追索活動，因追索回收之金額則認列於損益。

本公司依準備矩陣衡量應收款項之備抵損失如下：

108年12月31日

	<u>逾 期 天</u>				數 計
	未 逾 期	60 天 以 下	61~120 天	121 天 以 上	
總帳面金額	\$ 10,092	\$ -	\$ 1	\$ -	\$ 10,093
備抵損失（存續期間預期信用損失）	( <u>86</u> )	-	-	-	( <u>86</u> )
攤銷後成本	\$ <u>10,006</u>	\$ -	\$ <u>1</u>	\$ -	\$ <u>10,007</u>

107 年 12 月 31 日

	逾 期 天				數 計
	未 逾 期	60 天 以下	61~120 天	121 天 以上	
總帳面金額	\$ 11,239	\$ -	\$ -	\$ -	\$ 11,239
備抵損失(存續期間預期信用損失)	( 86)	-	-	-	( 86)
攤銷後成本	<u>\$ 11,153</u>	<u>\$ -</u>	<u>\$ -</u>	<u>\$ -</u>	<u>\$ 11,153</u>

應收帳款備抵損失之變動資訊如下：

	108年度	107年度
年初餘額	\$ 86	\$ 87
減：本年度迴轉減損損失	-	( 1)
年底餘額	<u>\$ 86</u>	<u>\$ 86</u>

十、存 貨

	108年12月31日	107年12月31日
原 物 料	\$ 186	\$ 1,339
在製品及半成品	40	80
製 成 品	153	1,192
商 品	<u>8,495</u>	<u>7,010</u>
	<u>\$ 8,874</u>	<u>\$ 9,621</u>

108及107年度與存貨相關之銷貨成本分別為26,412仟元及25,839仟元。107年度銷貨成本包括存貨跌價損失924仟元(108年：無)。

十一、其他流動資產

	108年12月31日	107年12月31日
預付貨款	\$ 1,209	\$ 1,793
預付費用	1,155	1,450
其 他	<u>310</u>	<u>87</u>
	<u>\$ 2,674</u>	<u>\$ 3,330</u>

## 十二、採用權益法之投資－投資子公司

	108年12月31日		107年12月31日	
	金	額 持股%	金	額 持股%
非上市(櫃)公司				
嘉良特化股份有限公司 (嘉良特化)	\$ 300,857	100	\$ 340,759	100
元宏國際股份有限公司 (元宏國際)	59,255	100	78,291	100
寶聯通國際(香港)有限 公司(寶聯通香港)	17,382	100	18,336	100
南良實業股份有限公司 (南良實業)	<u>727,281</u>	100	<u>644,321</u>	100
	<u>\$1,104,775</u>		<u>\$1,081,707</u>	

本公司依使用價值模式評估被投資公司嘉良特化及元宏國際之現金產生單位可回收金額，與其採用權益法之投資帳面價值（含未攤銷溢價）之差額。經評估後於 108 年度分別認列嘉良特化及元宏國際減損損失 23,797 仟元及 16,336 仟元，評估使用價值時所採用之折現率分別為 8.99% 及 10.04%。於 107 年度由於並無何任減損跡象，故未進行減損評估。

本公司於 108 年 1 月以現金 612,000 仟元向關係人（請參閱附表四）收購其所持有之南良實業 100% 股份。前項交易係屬共同控制下之組織重組，參照財團法人中華民國會計研究發展基金會公布之 IFRS 問答集及相關函釋問答集及相關函釋，於編製比較個體財務報表時，視為自始取得，並重編比較個體期間之財務報表。其中支付現金數 612,000 仟元與取得日該公司帳面價值 644,321 仟元之差額係調整增加資本公積 32,321 仟元。

本公司於 108 年 11 月 13 日董事會決議通過清算寶聯通香港，惟截至 109 年 3 月 30 日止，尚未完成清算程序。

108 及 107 年度採用權益法之子公司之損益及其他綜合損益份額，係依據各子公司同期間經會計師查核之財務報告認列。

十三、不動產、廠房及設備

	108年度				
	年初餘額	本年度增加	本年度減少	內部移轉	年底餘額
成本					
土地	\$ 43,064	\$ -	\$ -	\$ -	\$ 43,064
建築物	27,179	-	-	-	27,179
機器設備	103,212	-	( 4,955)	-	98,257
辦公設備	870	-	( 574)	-	296
雜項設備	650	-	( 650)	-	-
	<u>174,975</u>	<u>\$ -</u>	<u>( \$ 6,179)</u>	<u>\$ -</u>	<u>168,796</u>
累計折舊					
建築物	11,230	\$ 640	\$ -	\$ -	11,870
機器設備	20,278	6,266	( 4,761)	-	21,783
辦公設備	772	57	( 574)	-	255
雜項設備	650	-	( 650)	-	-
	<u>32,930</u>	<u>\$ 6,963</u>	<u>( \$ 5,985)</u>	<u>\$ -</u>	<u>33,908</u>
淨額	<u>\$ 142,045</u>				<u>\$ 134,888</u>
	107年度				
	年初餘額	本年度增加	本年度減少	內部移轉	年底餘額
成本					
土地	\$ 43,064	\$ -	\$ -	\$ -	\$ 43,064
建築物	27,179	-	-	-	27,179
機器設備	81,257	8,369	( 820)	14,406	103,212
辦公設備	819	51	-	-	870
雜項設備	650	-	-	-	650
	<u>152,969</u>	<u>\$ 8,420</u>	<u>( \$ 820)</u>	<u>\$ 14,406</u>	<u>174,975</u>
累計折舊					
建築物	10,590	\$ 640	\$ -	\$ -	11,230
機器設備	15,485	5,415	( 622)	-	20,278
辦公設備	712	60	-	-	772
雜項設備	469	181	-	-	650
	<u>27,256</u>	<u>\$ 6,296</u>	<u>( \$ 622)</u>	<u>\$ -</u>	<u>32,930</u>
淨額	<u>\$ 125,713</u>				<u>\$ 142,045</u>

108及107年度經評估不動產、廠房及設備並未有減損損失。

不動產、廠房及設備係以直線基礎按下列耐用年數計提折舊：

建築物	
主建物	35至50年
建築改良物	25年
機器設備	2至15年
辦公設備	3至5年
雜項設備	2年

本公司設定質押作為借款擔保之不動產、廠房及設備金額，請參閱附註二五。



#### 十四、租賃協議

##### (一) 使用權資產－108年

	<u>108年12月31日</u>
使用權資產帳面金額	
建築物	<u>\$ 6,367</u>
	<u>108年度</u>
使用權資產之折舊費用	
建築物	<u>\$ 430</u>

##### (二) 租賃負債－108年

	<u>108年12月31日</u>
租賃負債帳面金額	
流動	<u>\$ 353</u>
非流動	<u>\$ 6,102</u>

租賃負債之折現率區間如下：

	<u>108年12月31日</u>
建築物	2.98%

##### (三) 重要承租活動及條款

本公司承租若干建築物以供製造及營運使用，租賃期間為20年。

##### (四) 其他租賃資訊

###### 108年

	<u>108年度</u>
短期租賃費用	<u>\$ 803</u>
不計入租賃負債衡量中之	
變動租賃給付費用	<u>\$ 465</u>
租賃之現金流出總額	<u>\$ 1,808</u>

本公司選擇對符合短期租賃之建築物及停車位租賃適用認列之豁免，不對該等租賃認列相關使用權資產及租賃負債。

107 年

營業租賃係承租營業廠房、倉庫及停車位，租賃期間為 1 至 20 年。

不可取消營業租賃之未來最低租賃給付總額如下：

	<u>107年12月31日</u>
1 年內	\$ 1,170
1~5 年	2,169
超過 5 年	<u>5,828</u>
	<u>\$ 9,167</u>

十五、借 款

(一) 短期借款

	<u>108年12月31日</u>	<u>107年12月31日</u>
銀行擔保借款	<u>\$ 20,000</u>	<u>\$ 19,334</u>

上述借款於資產負債表日之市場利率區間如下：

	<u>108年12月31日</u>	<u>107年12月31日</u>
銀行擔保借款	2.11%~2.25%	2.11%~2.35%

上述銀行借款係以定存單質押擔保及由各公司之負責人擔任連帶保證人，請參閱附註二五。

(二) 長期借款

	<u>108年12月31日</u>	<u>107年12月31日</u>
<u>擔保借款</u>		
永豐銀行		
期間為 104.05- 119.05，		
年利率：均為 2.98%	\$ 25,621	\$ 28,080
期間為 106.03-121.02，		
年利率：均為 2.77%	19,187	20,762
期間為 108.03-123.02，		
年利率：為 2.67%	8,733	-
板信銀行		
期間為 105.03- 112.03，		
年利率：均為 1.95%	60,000	65,000

(接次頁)

(承前頁)

	<u>108年12月31日</u>	<u>107年12月31日</u>
期間為 107.06- 112.03， 年利率：均為 1.95%	\$ 13,000	\$ 13,000
玉山銀行		
期間為 108.10- 113.09， 年利率：為 2.50%	<u>6,922</u>	<u>-</u>
	133,463	126,842
一年內到期之長期借款	<u>( 9,118)</u>	<u>( 8,036)</u>
	<u>\$124,345</u>	<u>\$118,806</u>

1. 本公司永豐銀行之借款係由本公司之負責人及子公司元宏國際於額度內擔任連帶保證人。
2. 本公司板信商業銀行借款係由本公司之負責人擔任連帶保證人。
3. 本公司玉山銀行借款係由本公司之負責人擔任連帶保證人。

以本公司之資產為長期借款提供質抵押之情形，請參閱附註二五。

#### 十六、其他應付款

	<u>108年12月31日</u>	<u>107年12月31日</u>
其他應付款(含關係人)		
應付薪資	\$ 3,704	\$ 3,745
其他	<u>3,536</u>	<u>4,381</u>
	<u>\$ 7,240</u>	<u>\$ 8,126</u>

#### 十七、退職後福利計畫

本公司所適用「勞工退休金條例」之退休金制度，係屬確定提撥退休計畫，依員工每月薪資 6% 提撥退休金至勞工保險局之個人專戶。本公司 108 及 107 年度認列之退休金成本分別為 1,304 仟元及 1,386 仟元。

## 十八、權益

### (一) 股本

	108年12月31日	107年12月31日
額定股數(仟股)	<u>200,000</u>	<u>106,645</u>
額定股本	<u>\$ 2,000,000</u>	<u>\$ 1,066,450</u>
已發行且已收足股款之股數 (仟股)	<u>122,392</u>	<u>50,392</u>
已發行股本	<u>\$ 1,223,923</u>	<u>\$ 503,923</u>

已發行之普通股每股面額為 10 元，每股享有一表決權及收取股利之權利。

本公司於 107 年 6 月 26 日經股東會決議通過於 80,000 仟股額度內辦理現金增資私募普通股，並於 107 年 12 月 26 日經董事會通過基準日為 108 年 1 月 2 日。本公司之主要股東子良興業股份有限公司參與私募 72,000 仟股，每股 8.5 元，共計 612,000 仟元，並調整增加待彌補虧損 108,000 仟元。

### (二) 資本公積

	108年12月31日	107年12月31日
得用以彌補虧損、發放現金或 撥充股本		
股票發行溢價	<u>\$ 32,321</u>	<u>\$ -</u>

此類資本公積得用以彌補虧損，亦得於公司無虧損時，用以發放現金或撥充股本，惟撥充股本時每年以實收股本之一定比率為限。

### (三) 保留盈餘及股利政策

依本公司章程之盈餘分派政策規定，年度決算如有盈餘，依法繳納稅捐，彌補累積虧損後，再提 10% 為法定盈餘公積，其餘再依法令規定提列或迴轉特別盈餘公積；如尚有餘額，併同累積未分配盈餘，由董事會擬具盈餘分配議案，提請股東會決議分派股東股息紅利。本公司章程規定之員工及董監事酬勞分派政策，參閱附註十九之(三)員工酬勞及董監事酬勞。

本公司分配股利之政策，須視公司目前及未來之投資環境、資金需求、國內外競爭狀況、資本支出需要及健全財務規劃等因素，

以求永續發展，董事會擬定股東紅利分派案時得視公司營運需求，決定股東現金股利及股票股利之比例，其中股東現金紅利分派之比率不得低於股東股利總額之 10%。

法定盈餘公積應提撥至其餘額達公司實收股本總額時為止。法定盈餘公積得用以彌補虧損。公司無虧損時，法定盈餘公積超過實收股本總額 25% 之部分除得撥充股本外，尚得以現金分配。

本公司依金管證發字第 1010012865 號函、金管證發字第 1010047490 號函及「採用國際財務報導準則 (IFRSs) 後，提列特別盈餘公積之適用疑義問答」等規定提列及迴轉特別盈餘公積。

本公司於 107 年 6 月 26 日舉行股東常會，決議通過 106 年度盈虧撥補案，106 年度稅後淨損為 165 仟元，累計待彌補虧損為 11,729 仟元。

本公司 108 年 6 月 25 日舉行股東常會，決議通過 107 年度盈虧撥補案，107 年度稅後淨損為 19,744 仟元，累計待彌補虧損為 32,587 仟元。

本公司 109 年 3 月 26 日董事會擬議 108 年度盈虧撥補案，108 年度稅後淨利為 70,931 仟元，累計待彌補虧損為 77,753 仟元。

有關 108 年度之盈虧撥補案尚待預計於 109 年 6 月 22 日召開之股東常會決議。

#### 十九、繼續營業單位淨利

繼續營業單位淨利係包含以下項目：

##### (一) 折舊及攤銷

	<u>108年度</u>	<u>107年度</u>
不動產、廠房及設備	\$ 6,963	\$ 6,296
使用權資產	430	-
無形資產	<u>115</u>	<u>271</u>
合計	<u>\$ 7,508</u>	<u>\$ 6,567</u>

(接次頁)

(承前頁)

	108年度	107年度
折舊費用依功能別彙總		
營業成本	\$ 6,568	\$ 5,265
營業費用	<u>825</u>	<u>1,031</u>
	<u>\$ 7,393</u>	<u>\$ 6,296</u>
攤銷費用依功能別彙總		
營業成本	\$ -	\$ 2
推銷費用	26	13
管理費用	-	54
研發費用	<u>89</u>	<u>202</u>
	<u>\$ 115</u>	<u>\$ 271</u>

(二) 員工福利費用

	108年度	107年度
退職後福利		
確定提撥計畫	\$ 1,304	\$ 1,386
薪資費用	25,709	27,348
其他用人費用	<u>2,657</u>	<u>2,535</u>
合 計	<u>\$ 29,670</u>	<u>\$ 31,269</u>
依功能別彙總		
營業成本	\$ 147	\$ 1,867
營業費用	<u>29,523</u>	<u>29,402</u>
	<u>\$ 29,670</u>	<u>\$ 31,269</u>

(三) 員工酬勞及董監事酬勞

本公司依章程規定係按當年度扣除分派員工及董監酬勞前之稅前利益以不低於 2% 提撥員工酬勞，及以不高於 2% 提撥董監事酬勞。

本公司於 108 及 107 年度因尚有累積虧損，故皆未估列應付員工酬勞及董監事酬勞。

年度個體財務報告通過發布日後若金額仍有變動，則依會計估計變動處理，於次一年度調整入帳。

本公司於 107 及 106 年度董事會皆未決議配發員工酬勞及董監事酬勞，與 107 年及 106 年度個體財務報告之認列金額並無差異。

有關本公司 108 及 107 年董事會決議之員工酬勞及董監事酬勞資訊，請至台灣證券交易所「公開資訊觀測站」查詢。

(四) 外幣兌換損益

	108年度	107年度
外幣兌換利益總額	\$ 54	\$ 240
外幣兌換損失總額	( 32)	( 101)
淨利益	<u>\$ 22</u>	<u>\$ 139</u>

(五) 其他收入

	108年度	107年度
補助收入	\$ 7,199	\$ -
服務收入	2,100	2,400
其他	<u>4,762</u>	<u>1,738</u>
合計	<u>\$ 14,061</u>	<u>\$ 4,138</u>

二十、繼續營業單位所得稅

(一) 認列於損益之所得稅

所得稅費用（利益）主要組成項目如下：

	108年度	107年度
遞延所得稅		
本年度產生者	\$ 75	(\$ 138)
稅率變動	-	( 1,251)
以前年度之調整	<u>-</u>	<u>( 17)</u>
認列於損益之所得稅費用（利益）	<u>\$ 75</u>	<u>(\$ 1,406)</u>

會計所得與所得稅費用（利益）與適用稅率之調節如下：

	108年度	107年度
繼續營業單位稅前淨利	<u>\$ 71,006</u>	<u>\$ 85,395</u>
稅前淨利按法定稅率計算之所得稅（20%）	\$ 14,201	\$ 17,079
決定課稅所得時應予調整之項目	( 12,164)	( 18,430)
未認列之虧損扣抵	( 2,023)	1,116
未認列之可減除暫時性差異	61	97
稅率變動	-	( 1,251)
以前年度之調整	<u>-</u>	<u>( 17)</u>
認列於損益之所得稅費用（利益）	<u>\$ 75</u>	<u>(\$ 1,406)</u>

我國於 107 年修正中華民國所得稅法，將營利事業所得稅稅率由 17% 調整為 20%。該修正並規定 107 年度未分配盈餘所適用之稅率由 10% 調降為 5%。

(二) 認列於其他綜合損益之所得稅

	108年度	107年度
<u>遞延所得稅</u>		
稅率變動	\$ -	\$ 77
本年度產生者		
— 國外營運機構換算	130	62
	<u>\$ 130</u>	<u>\$ 139</u>

(三) 本期所得稅資產與負債

	108年12月31日	107年12月31日
<u>本期所得稅資產</u>		
應收退稅款	<u>\$ 3</u>	<u>\$ 3</u>

(四) 遞延所得稅資產與負債

遞延所得稅資產及負債之變動如下：

108 年度

<u>遞延所得稅資產</u>			認列於其他	
	年初餘額	認列於損益	綜合損益	年底餘額
<u>暫時性差異</u>				
應付休假給付	\$ 27	(\$ 6)	\$ -	\$ 21
存貨跌價損失	732	( 69)	-	663
虧損扣抵	7,734	-	-	7,734
國外營運機構兌換差額	579	-	130	709
	<u>\$ 9,072</u>	<u>(\$ 75)</u>	<u>\$ 130</u>	<u>\$ 9,127</u>

107 年度

<u>遞延所得稅資產</u>			認列於其他	
	年初餘額	認列於損益	綜合損益	年底餘額
<u>暫時性差異</u>				
應付休假給付	\$ 14	\$ 13	\$ -	\$ 27
存貨跌價損失	466	266	-	732
未實現兌換損失	48	( 48)	-	-

(接次頁)



(承前頁)

	年初餘額	認列於損益	認列於其他 綜合損益	年底餘額
虧損扣抵	\$ 6,573	\$ 1,161	\$ -	\$ 7,734
國外營運機構兌換差額	<u>440</u>	<u>-</u>	<u>139</u>	<u>579</u>
	<u>\$ 7,541</u>	<u>\$ 1,392</u>	<u>\$ 139</u>	<u>\$ 9,072</u>
<u>遞延所得稅負債</u>				
暫時性差異				
備抵損失	(\$ 14)	\$ 14	\$ -	\$ -

(五) 截至 108 及 107 年底止，未於資產負債表中認列遞延所得稅資產之未使用虧損扣抵金額分別為 161,494 仟元及 216,709 仟元，將於 109 至 117 年度間陸續到期；截至 108 及 107 年底止，未認列之可減除暫時性差異金額分別為 86,239 仟元及 85,936 仟元。

(六) 未使用之虧損扣抵相關資訊

截至 108 年 12 月 31 日止，虧損扣抵相關資訊如下：

尚未扣抵餘額	最後扣抵年度
\$ 24,245	109
35,804	110
9,649	111
20,288	112
20,908	113
29,297	114
33,111	115
21,281	116
<u>5,579</u>	<u>117</u>
<u>\$ 200,162</u>	

(七) 所得稅核定情形

本公司截至 106 年度之營利事業所得稅申報案件，業經稅捐稽徵機關核定。

二一、每股盈餘（虧損）

	108年度	107年度
基本每股盈餘（虧損）	<u>\$ 0.58</u>	<u>(\$ 0.39)</u>

用以計算每股盈餘（虧損）之淨利（損）及普通股加權平均股數如下：

本年度淨利（損）

	<u>108年度</u>	<u>107年度</u>
用以計算基本每股盈餘（虧損）	<u>\$ 70,931</u>	<u>(\$ 19,744)</u>

股 數

單位：仟股

	<u>108年度</u>	<u>107年度</u>
用以計算基本每股盈餘（虧損） 之普通股加權平均股數	<u>122,392</u>	<u>50,392</u>

因本公司於上述期間均無流通在外之具稀釋作用潛在普通股，因是無需計算稀釋每股盈餘（虧損）。

如附註十二所述，本公司於108年1月取得南良實業100%之股權，該項交易係屬共同控制下之組織重組，參照財團法人中華民國會計研究發展基金會公布之IFRS問答集及相關函釋，於編製比較個體財務報表時，視為自始取得，並重編比較個體期間之財務報表。如因追溯調整，107年度擬制之基本每股虧損變動如下：

單位：每股新台幣元

	<u>追 溯 調 整 前</u>	<u>追 溯 調 整 後</u>
<u>107 年度</u>		
基本每股盈餘（虧損）	<u>(\$ 0.39)</u>	<u>\$ 0.71</u>

## 二二、資本風險管理

本公司資本管理政策之目的係保障本公司持續經營能力，以盡量為股東提供回報及為其他權益持有人提供利益。為確保達到上述目標，本公司之資本管理係以確保具有必要之財務資源及營運計畫，以支應未來 12 個月所需之營運資金、資本支出、研究發展費用及債務償還等需求。

## 二三、金融工具

### (一) 公允價值資訊－非按公允價值衡量之金融工具

本公司所持有之金融資產及金融負債係以攤銷後成本衡量，本公司管理階層認為其帳面金額均趨近其公允價值。

### (二) 金融工具之種類

	<u>108年12月31日</u>	<u>107年12月31日</u>
<u>金融資產</u>		
按攤銷後成本衡量之金融 資產 (註1)	\$ 51,421	\$ 31,498
<u>金融負債</u>		
按攤銷後成本衡量之金融 負債 (註2)	161,562	157,179

註1：餘額係包含現金及約當現金、應收票據、應收帳款、其他應收款、按攤銷後成本衡量之金融資產（包含流動及非流動）及存出保證金等按攤銷後成本衡量之金融資產。

註2：餘額係包含短期借款、應付票據、應付帳款、其他應付款及長期借款（包含一年以內到期部分）等按攤銷後成本衡量之金融負債。

### (三) 財務風險管理目的與政策

本公司財務風險管理目標，係為管理與營運活動相關之匯率風險、利率風險、信用風險及流動風險。為降低相關財務風險，本公司致力辨認、評估及規避市場之不確定性，以降低市場變動對公司財務績效之潛在不利影響。

本公司之重要財務活動，係經董事會依相關規範及內部控制制度進行覆核。於財務計畫執行期間，本公司必須恪遵關於整體財務風險管理及權責劃分之相關財務操作程序。內部稽核人員持續地針對政策之遵循與暴險額度進行複核。本公司並未以投機目的而進行金融工具（包括衍生金融工具）之交易。

## 1. 市場風險

本公司之營運活動使本公司承擔之主要財務風險為外幣匯率變動風險（參閱下述(1)）以及利率變動風險（參閱下述(2)）。

本公司有關金融工具市場風險之暴險及其對該等暴險之管理與衡量方式並無改變。

### (1) 匯率風險

本公司從事外幣計價之銷貨與進貨交易以及持有外幣資產，因而使本公司產生匯率變動暴險。本公司 108 及 107 年度非以功能性貨幣計價之銷售額並不重大，故不予以揭露。

#### 敏感度分析

本公司於 108 及 107 年底持有之外幣資產並不重大，故不予計算敏感度分析。

### (2) 利率風險

利率風險係指由於市場利率波動所造成金融工具公允價值變動或現金流量變動之風險。本公司因持有浮動利率之金融資產及金融負債，故有利率變動之現金流量暴險。本公司管理階層定期監控市場利率之變動，並藉由浮動利率金融負債部位之調節，以使本公司之利率趨近於市場利率，以因應市場利率變動所產生之風險。

本公司於資產負債表日受利率暴險之金融資產帳面金額如下：

	108年12月31日	107年12月31日
具公允價值利率風險		
—金融資產	\$ 100	\$ 100
—金融負債	6,455	-
具現金流量利率風險		
—金融資產	40,837	19,883
—金融負債	153,463	146,176

### 敏感度分析

本公司所持有之固定利率金融資產／負債因皆以攤銷後成本衡量，故不列入分析；浮動利率金融資產／負債分析方式係假設資產負債表日流通在外之資產／負債金額於報導期間皆流通在外。本公司以市場利率上升／下降 0.25% 作為向管理階層報導利率變動之合理風險評估。在所有其他變數維持不變之情況下，市場利率上升／下降 0.25%，對本公司 108 及 107 年度之稅前淨利將分別減少／增加 282 仟元及 316 仟元。

## 2. 信用風險

信用風險係指交易對方拖欠合約義務而造成本公司財務損失之風險。截至資產負債表日，本公司可能因交易對方未履行義務損失之最大信用風險暴險主要係來自於個體資產負債表所認列之金融資產帳面金額，本公司最大信用風險金額與帳列金融資產之帳面金額相當。

本公司採行之政策係僅與信用良好之對象進行交易。個別客戶之風險評估係考量包括該客戶之財務狀況、信評機構評等本公司內部信用評等、歷史交易紀錄及目前經濟狀況等多項可能影響客戶付款能力之因素。本公司亦會在適當時機使用某些信用增強工具，如預付貨款及信用保險等，以降低特定客戶之信用風險。

本公司應收帳款之對象涵蓋眾多客戶，且分散於不同區域，並無集中於單一地區，另本公司持續地針對應收帳款客戶之財務狀況進行評估。

本公司應收帳款之信用風險主要係集中於本公司最大客戶，截至 108 年及 107 年 12 月 31 日止，來自前述客戶之應收帳款餘額佔本公司應收帳款餘額之百分比分別為 63% 及 40%，其餘應收帳款之信用集中風險相對不重大。

### 3. 流動性風險

本公司係透過管理及維持足夠部位之現金及約當現金以支應本公司營運並減輕現金流量波動之影響。本公司管理階層並監督銀行融資額度使用狀況以確保借款合同條款之遵循。

#### (1) 非衍生金融負債之流動性及利率風險表

非衍生金融負債剩餘合約到期分析係依本公司最早可能被要求還款之日期，按金融負債未折現現金流量（包含本金及估計利息）編製。因此，本公司可被要求立即還款之銀行借款，係列於下表最早之期間內，不考慮銀行立即執行該權利之機率；其他非衍生金融負債到期分析係依照約定之還款日編製。

108年12月31日

非衍生金融負債	加權平均有效 利率（%）	要求即付或			
		短於1個月	1~3個月	3個月~1年	1年以上
無附息負債	-	\$ 5,305	\$ 2,351	\$ 443	\$ -
租賃負債	2.98%	45	90	405	7,447
浮動利率工具	1.95%~2.98%	1,719	16,398	14,122	134,676
		<u>\$ 7,069</u>	<u>\$ 18,839</u>	<u>\$ 14,970</u>	<u>\$ 142,123</u>

租賃負債到期分析之進一步資訊如下：

租賃負債	短於1年	1~5年	5~10年	10~15年	15~20年	20年以上
		<u>\$ 540</u>	<u>\$ 2,160</u>	<u>\$ 2,700</u>	<u>\$ 2,587</u>	<u>\$ -</u>

107年12月31日

非衍生金融負債	加權平均有效 利率（%）	要求即付或			
		短於1個月	1~3個月	3個月~1年	1年以上
無附息負債	-	\$ 5,041	\$ 5,345	\$ 617	\$ -
浮動利率工具	1.95%~2.98%	949	11,214	18,233	129,549
		<u>\$ 5,990</u>	<u>\$ 16,559</u>	<u>\$ 18,850</u>	<u>\$ 129,549</u>

#### (2) 融資額度

本公司於資產負債表日之銀行融資額度動用情形如下：

	<u>108年12月31日</u>	<u>107年12月31日</u>
有擔保銀行借款額度		
— 已動用金額	\$ 178,104	\$ 164,668
— 未動用金額	28,897	27,333
	<u>\$ 207,001</u>	<u>\$ 192,001</u>

## 二四、關係人交易

除已於其他附註揭露外，本公司與關係人間之交易如下。

### (一) 關係人名稱及其關係

關 係 人 名 稱	與 本 公 司 之 關 係
子良興業股份有限公司(子良公司)	主要股東
元宏國際股份有限公司(元宏公司)	子 公 司
嘉良特化股份有限公司(嘉良公司)	子 公 司
南良實業股份有限公司(南良公司)	子 公 司 (參閱附註十二)
蘇州宏夏電訊科技有限公司(蘇州宏夏公司)	子 公 司
阜奕管理顧問股份有限公司(阜奕公司)	實質關係人
友良高科技紡織股份有限公司(友良公司)	實質關係人
中鎮科技股份有限公司(中鎮公司)	實質關係人
嘉良生物科技股份有限公司(嘉良生物公司)	實質關係人
中良工業股份有限公司(中良公司)	實質關係人
優好健康事業股份有限公司(優好公司)	實質關係人
元良工業股份有限公司(元良公司)	實質關係人
上海建稜生物科技有限公司(上海建稜公司)	實質關係人
寰宇中道健康科技股份有限公司(寰宇中道公司)	實質關係人
財團法人嘉義縣私立子良社會福利慈善事業基金會(子良社福會)	實質關係人
佳東綠能科技股份有限公司(佳東公司)	實質關係人
益良綠色工程科技股份有限公司(益良公司)	實質關係人

### (二) 營業收入

帳 列 項 目	關 係 人 類 別 / 名 稱	108年度	107年度
銷貨收入	實質關係人	\$ 2,705	\$ 176
	子 公 司	1,153	296
		<u>\$ 3,858</u>	<u>\$ 472</u>

### (三) 進 貨

關 係 人 類 別 / 名 稱	108年度	107年度
子 公 司	\$ 28	\$ 51
實質關係人	9	-
	<u>\$ 37</u>	<u>\$ 51</u>

本公司與關係人銷貨及進貨之價格係雙方議定之價格。本公司與關係人之收款條件為月結 30 至 60 天，非關係人之收款條件為貨

到 30 至 90 天。對關係人與非關係人之付款條件則為電匯或貨到 30 至 90 天付款。

(四) 應收關係人款項 (不含對關係人放款)

帳列項目	關係人類別 / 名稱	108年12月31日	107年12月31日
應收帳款	子公司	\$ 270	\$ 96
其他應收款	子公司		
	南良公司	\$ 53	\$ -
	實質關係人	7	7
		\$ 60	\$ 7

(五) 應付關係人款項

帳列項目	關係人類別 / 名稱	108年12月31日	107年12月31日
其他應付款	實質關係人	\$ 186	\$ 234
	子公司	16	6
		\$ 202	\$ 240

(六) 承租協議

帳列項目	關係人類別 / 名稱	108年12月31日	107年12月31日
租賃負債	實質關係人		
	友良公司	\$ 6,455	\$ -

關係人類別 / 名稱	108年度	107年度
<u>利息費用</u>		
實質關係人	\$ 198	\$ -
<u>租賃費用</u>		
實質關係人	\$ 1,166	\$ 1,140
子公司	17	18
	\$ 1,183	\$ 1,158

本公司向實質關係人承租廠房屋頂用以架設太陽能發電設備，租期至 123 年 7 月，租金係按月給付。

本公司向實質關係人承租停車位及營業辦公室等營業場所，租期至 108 年 12 月及 109 年 2 月，租金係按月支付。



(七) 出租協議

營業租賃出租

本公司以營業租賃出租營業辦公室予實質關係人，租期至 109 年 5 月，租金係按月支付。截至 108 及 107 年 12 月 31 日止，未來將收取之租賃給付總額皆為 46 仟元。108 及 107 年度認列之租賃收入分別為 111 仟元及 134 仟元。

(八) 處分不動產、廠房及設備

關係人類別 / 名稱	處 分 價 款		處 分 ( 損 ) 益	
	108年度	107年度	108年度	107年度
子 公 司				
元宏公司	\$ 115	\$ 198	(\$ 79)	\$ -

(九) 其 他

帳 列 項 目	關 係 人 類 別 / 名 稱	108年度	107年度
營業費用 (不含租金)	實質關係人	\$ 24	\$ 29
	子 公 司	3	31
		<u>\$ 27</u>	<u>\$ 60</u>
其他收入	子 公 司		
	南良公司	\$ 3,538	\$ -
	元宏公司	2,100	2,400
	嘉良公司	574	780
		<u>\$ 6,212</u>	<u>\$ 3,180</u>

(十) 向關係人借款

利息費用

關 係 人 類 別 / 名 稱	108年度	107年度
子 公 司		
嘉良公司	<u>\$ 371</u>	<u>\$ 602</u>

本公司向關係人借款之借款利率與市場利率相當。本公司於 108 年 1 月及 107 年 2 月向子公司嘉良公司分別借款 20,000 仟元，並已分別於 108 年 10 月及 107 年 11 月全數償還。

(十一) 主要管理階層薪酬

108及107年度對董事及其他主要管理階層之薪酬總額如下：

	108年度	107年度
短期員工福利	\$ 3,416	\$ 4,016
退職後福利	140	168
	<u>\$ 3,556</u>	<u>\$ 4,184</u>

本公司董事及其他主要管理階層之薪酬係由薪酬委員會依照個人績效及市場趨勢決定。

二五、質抵押之資產

本公司下列資產業經提供為向銀行借款之擔保品或進口原物料之關稅擔保之保證金：

	108年12月31日	107年12月31日	性 質
受限制活期存款	\$ 5,252	\$ 7,442	借款及履約保證
質押定存單	100	3,100	借款及履約保證
不動產、廠房及設備－淨額	<u>134,839</u>	<u>130,449</u>	借 款
	<u>\$ 140,191</u>	<u>\$ 140,991</u>	

二六、具重大影響之外幣資產及負債之匯率資訊

以下資訊係按本公司功能性貨幣以外之外幣彙總表達，所揭露之匯率係指該等外幣換算至功能性貨幣之匯率。具重大影響之外幣資產及負債如下：

單位：各外幣／新台幣仟元

108年12月31日

金 融 資 產	外 幣 匯 率	帳 面 金 額
<u>非貨幣性項目</u>		
港 幣	\$ 4,551 3.819 (港幣：新台幣)	\$ 17,382

107年12月31日

金 融 資 產	外 幣 匯 率	帳 面 金 額
<u>非貨幣性項目</u>		
港 幣	\$ 4,712 3.891 (港幣：新台幣)	\$ 18,336

## 二七、附註揭露事項

### (一) 重大交易事項及(二)轉投資事業相關資訊：

1. 資金貸與他人：附表一。
2. 為他人背書保證：附表二。
3. 期末持有有價證券情形：附表三。
4. 累積買進或賣出同一有價證券之金額達新台幣 3 億元或實收資本額 20%以上：附表四。
5. 取得不動產之金額達新台幣 3 億元或實收資本額 20%以上：無。
6. 處分不動產之金額達新台幣 3 億元或實收資本額 20%以上：無。
7. 與關係人進、銷貨之金額達新台幣 1 億元或實收資本額 20%以上：附表五。
8. 應收關係人款項達新台幣 1 億元或實收資本額 20%以上：無。
9. 從事衍生性商品交易：無。
10. 被投資公司資訊：附表六。

### (三) 大陸投資資訊：

1. 大陸被投資公司名稱、主要營業項目、實收資本額、投資方式、資金匯出入情形、持股比例、投資損益、期末投資帳面金額、已匯回投資損益及赴大陸地區投資限額：附表七。
2. 與大陸被投資公司直接或間接經由第三地區所發生下列之重大交易事項，及其價格、付款條件、未實現損益：
  - (1) 進貨金額及百分比與相關應付款項之期末餘額及百分比：附表五。
  - (2) 銷貨金額及百分比與相關應收款項之期末餘額及百分比：附表五。
  - (3) 財產交易金額及其所產生之損益數額：無。
  - (4) 票據背書保證或提供擔保品之期末餘額及其目的：附表二。
  - (5) 資金融通之最高餘額、期末餘額、利率區間及當期利息總額：無。
  - (6) 其他對當期損益或財務狀況有重大影響之交易事項，如勞務之提供或收受等：無。

## 二八、部門資訊

依證券發行人財務報告編製準則第 22 條之規定，編製個體財務報告，得免編製 IFRS 8 所規範之部門資訊。

寶聯通綠能科技股份有限公司

資金貸與他人

民國 108 年度

附表一

單位：除另予註明者外，  
為新台幣仟元

編號 (註1)	貸出資金之公司	貸與對象	往來項目	是否為關係人	本期最高款額	期末餘額	實際動支金額	利率區間	資金貸與性質	業務往來金額	有短期融通資金必要之原因	提列帳帳金額	擔保名稱	品對個別對象 資金貸與限額 (註2)	資金總額 (註2)	與貸與 金額 (註2)	註
1	嘉良特化股份有限公司	寶聯通綠能科技股份有限公司	其他應收款 — 關係人	是	\$ 20,000	\$ -	\$ 20,000	2.50%	短期融通 資金	\$ -	營業週轉	\$ -	-	\$ 30,928	\$ 82,474	-	

註1：編號欄之說明如下：

(1) 發行人填 0。

(2) 被投資公司按公司別由阿拉伯數字 1 開始依序編號。

註2：嘉良特化股份有限公司對資金貸與他人之總額及對單一企業資金貸與之限額分別以不超過該公司淨值 40% 及 15% 為限。此資金貸與他人限額係以該公司 108 年 12 月 31 日之淨值計算。

寶聯通緯能科技股份有限公司  
為他人背書保證

民國 108 年度

附表二

單位：除另註明外，  
為新台幣仟元

背書保證公司編號	背書保證者名稱	被背書保證對象		對單一企業背書保證之金額(註1、2、3)	本期最高背書保證餘額	期末背書保證餘額	實際支金額	以財產擔保金額	累計背書保證金額佔最近期財務報表淨值之比	背書保證最高限額(註2)	屬母子背書保證	屬對背書保證	屬對大陸地區背書保證
		公司名稱	子公司										
0	寶聯通緯能科技股份有限公司	元宏國際股份有限公司	子公司	\$ 229,572	\$ 20,000	\$ 20,000	\$ -	\$ -	1.74%	\$ 573,430	是	-	-
1	元宏國際股份有限公司	寶聯通緯能科技股份有限公司	母公司	88,883	69,766	69,766	53,541	-	117.74%	88,883	-	是	-
1	元宏國際股份有限公司	蘇州宏夏電訊科技有限公司	子公司	88,883	1,000	1,000	-	-	1.69%	88,883	-	-	是
2	南良實業股份有限公司	元宏國際股份有限公司	實質關係人	145,584	72,000	-	-	-	-	363,960	-	-	-
2	南良實業股份有限公司	嘉豐茂良投資股份有限公司	實質關係人	145,584	30,000	-	-	-	-	363,960	-	-	-

註 1：本公司對外背書保證之總額及對單一企業背書保證之總額分別以不超過本公司淨值 50% 及 20% 為限。此背書保證最高限額係以本公司 108 年 12 月 31 日之淨值計算。

註 2：元宏國際股份有限公司對外背書保證之總額及對單一企業背書保證之總額均以不超過該公司淨值 1.5 倍為限。此背書保證最高限額係以該公司 108 年 12 月 31 日之淨值計算。

註 3：南良實業股份有限公司對外背書保證之總額及對單一企業背書保證之總額分別以不超過該公司淨值 50% 及 20% 為限。此背書保證最高限額係以該公司 108 年 12 月 31 日之淨值計算。

寶聯通綠能科技股份有限公司

年底持有有價證券情形

民國 108 年 12 月 31 日

附表三

單位：除另予註明者外，  
餘係新台幣仟元

持有之公司	有價證券種類及名稱	與發行人之關係	帳列科目	期股數	帳面金額		持股比例	公允價值	未備價值	註
					數	金額				
寶聯通綠能科技股份有限公司	股票 聖霖股份有限公司	-	透過損益按公允價值衡量之金融資產—非流動	65,666	\$ -	-	0.55%	\$ -	-	註
	Advanced Chip Express, Inc. (ACE)	-	透過損益按公允價值衡量之金融資產—非流動	200,000	-	-	-	-	-	註
南良實業股份有限公司	基金 受益憑證 街口三年到期新興市場債券基金 B 類型—美元	-	透過損益按公允價值衡量之金融資產—流動	10,000	3,055	-	-	3,055	-	註
	股票 統一超商股份有限公司	-	透過其他綜合損益按公允價值衡量之金融資產—流動	998	303	-	-	303	-	註
	兆豐金融控股股份有限公司	-	透過其他綜合損益按公允價值衡量之金融資產—流動	3,514	108	-	-	108	-	註

註：金融資產無因提供擔保、質押借款或其他依約定而受限制使用之情形。

寶聯通綠能科技股份有限公司

累積買進或賣出同一有價證券之金額達新台幣3億元或實收資本額20%以上

民國108年度

單位：除另予註明者外，  
為新台幣仟元

附表四

買、賣之公司	有價證券名稱	帳列科目	交易對象	關係	期	初買		賣		出	註	
						數	金額	數	金額		期	數
寶聯通綠能科技股份有限公司	南良實業股份有限公司	採權益法之長期股權投資	(註1)	(註1)		-	\$ -	10,200,000	\$ 612,000	-	-	\$ 727,281
											17,340,000	\$ -

註1：本公司於民國108年1月向蕭登波（本公司董事長）、蕭崇湖（本公司董事長之二等親）、蕭春池（本公司董事長之二等親）、辜嘉生（本公司董事長之二等親）、賴玉理（本公司董事長之二等親）、國英投資有限公司（該公司董事長與本公司董事長為同一人）、欣衍投資有限公司（該公司董事長為本公司董事長之二等親）、奇祐投資有限公司（該公司董事長為本公司董事長之二等親）以612,000仟元取得南良實業股份有限公司100%股權。

註2：期末股數係包含本年度獲配之股票股利7,140,000股；期末金額係包含採用權益法認列之子公司損益及其他綜合損益之份額。



寶聯通綠能科技股份有限公司

與關係人進、銷貨金額達新台幣 1 億元或實收資本額 20% 以上

民國 108 年度

附表五

單位：新台幣仟元

進(銷)貨之公司	交易對象	關係	交易		情形		交易條件與一般交易不同之情形		應收(付)票據		備註	
			進(銷)貨金額	佔總進(銷)貨之比率(%)	授信期間	信期	單	價授信期間	應收(付)票據、帳款	佔總應收(付)票據、帳款之比率(%)		
元宏國際股份有限公司 蘇州宏夏電訊科技 有限公司	蘇州宏夏電訊科技 有限公司	子公司	進 貨	263,255	89.86%	月結30天	不適用	不適用	不適用	(\$ 18,672)	74.87%	-
蘇州宏夏電訊科技 有限公司	元宏國際股份有限公司	母公司	銷 貨	263,255	99.09%	月結30天	不適用	不適用	不適用	18,672	99.83%	-

寶聯通綠能科技股份有限公司

被投資公司資訊

民國 108 年度

附表六

單位：除另予註明者外，  
餘係新台幣仟元

投資公司名稱	被投資公司名稱	所在地區	主要營業項目	原 始 投 資 金 額 本 股		公 司 帳 面 金 額		持 有 額 金 額	投 資 公 司 本 期 淨 ( 損 ) 益	本 公 司 認 列 之 溢 備	註
				108年12月31日	107年12月31日	數 比 率 ( % )	帳 面 金 額				
寶聯通綠能科技公司	嘉良特化股份有限公司	嘉 義	紡織化學產品	\$ 240,000	\$ 240,000	100.00	\$ 300,857	\$ 1,348	\$ 1,043	-	-
寶聯通綠能科技公司	寶聯通國際(香港)有限公司	香 港	電子買賣	20,830 仟港幣	20,830 仟港幣	100.00	17,382	( 77 仟港幣 )	( 303 )	-	-
寶聯通綠能科技公司	元宏國際股份有限公司	台 北	電子買賣	94,500	94,500	100.00	59,255	( 3,067 )	( 3,067 )	-	-
寶聯通綠能科技公司	南良實業股份有限公司	台 南	紡織化學產品	612,000	-	100.00	727,281	138,379	138,379	-	-
元宏國際股份有限公司	元宏(香港)有限公司	香 港	電子買賣	8,076 仟港幣	8,076 仟港幣	100.00	11,612	1,145 仟港幣	4,484	-	-
南良實業股份有限公司	開豐南良國際投資有限公司	英 屬 開 曼 群 島	投資控股	1,930 仟美金	1,930 仟美金	100.00	90,075	252 仟美金	7,767	-	-
南良實業股份有限公司	迅佳南良國際有限公司	薩 摩 亞	投資控股	6,810 仟美金	6,810 仟美金	100.00	493,201	1,337 仟美金	41,258	-	-
南良實業股份有限公司	越南南良實任有限公司	越 南	紡織化學產品	900 仟美金	-	100.00	23,476	( 2,704,419 仟越盾 )	( 3,602 )	-	-
南良實業股份有限公司	Great Industries Corp.	美 國	紡織產品	-	90 仟美金	-	-	56 仟美金	518	-	註 3

註 1：被投資公司本期淨利與本期認列投資收益之差異，係認列被投資公司資產公平價值高於帳面價值之攤銷金額。

註 2：108 年度採用權益法之子公司之損益，係依據各子公司同期間經會計師查核之財務報告認列。

註 3：南良實業股份有限公司業已於 108 年 8 月處分 Great Industries Corp. 全數股份。

## 寶聯通綠能科技股份有限公司及子公司

大陸投資資訊

民國 108 年度

附表七

單位：除另予註明者外，  
餘為新台幣仟元

大陸被投資公司名稱	主要營業項目	實收資本額 (註 3)	投資方式	本期末自台灣匯出累積投資金額 (註 1)	本期末匯出或收回投資金額 (註 1)	本期末自台灣匯出累積投資金額 (註 1)	被投資公司本期損益 (註 2)	本公司直接或間接投資之持股比例	本期認列投資損益 (註 2 及 6)	期末帳面價值 (註 3)	投資截至本期末已匯回 投資收益 (註 4)
上海嘉德應材科技股份有限公司	紡織化學產品	\$ 6,020 (200 仟美元)	直接投資大陸公司	\$ 6,465 (200 仟美元)	\$ -	\$ 6,465 (200 仟美元)	\$ 12,104 (2,722 仟人民幣)	100%	\$ 12,104 (2,722 仟人民幣)	\$ 55,484	\$ 166,769 (註 8)
江蘇聯大電訊科技有限公司	電子買賣及製造	78,260 (2,600 仟美元)	透過第三地區投資設立公司再投資大陸公司	79,911 (2,650 仟美元)	-	79,911 (2,650 仟美元)	188 (淨損)	100%	(188) (淨損)	16,058 (4,205 仟港幣)	-
蘇州宏夏電訊科技有限公司	電子買賣及製造	30,100 (1,000 仟美元)	透過第三地區投資設立公司再投資大陸公司	29,670 (1,000 仟美元)	-	29,670 (1,000 仟美元)	42 仟人民幣 4,596 (1,034 仟人民幣)	100%	42 仟人民幣 4,596 (1,034 仟人民幣)	11,911 (3,119 仟港幣)	-
嘉興南雄高分子有限公司	紡織化學產品	180,600 (6,000 仟美元)	透過第三地區投資設立公司再投資大陸公司	272,723 (8,583 仟美元)	-	272,723 (8,583 仟美元)	37,861 (8,514 仟人民幣)	100%	37,861 (8,514 仟人民幣)	454,741 (15,193 仟美金)	-
東莞南良橡膠製品有限公司	紡織化學產品	81,270 (2,700 仟美元)	透過第三地區投資設立公司再投資大陸公司	84,351 (2,651 仟美元)	-	84,351 (2,651 仟美元)	11,325 (2,547 仟人民幣)	100%	11,325 (2,547 仟人民幣)	128,174 (4,282 仟美金)	-

本期末大陸地區投資金額	本期末自台灣匯出金額	經濟部投資審議會核准投資金額	經濟部投資審議會規定金額
\$ 473,120 (15,084 仟美元) (註 1)		\$ 473,120 (註 7)	\$ 688,116 (註 5)

註 1：係按原始投資款項匯出時之美元匯率換算。

註 2：係按所投資期間之平均匯率換算。

註 3：係按 108 年 12 月 31 日匯率換算。

註 4：係按股利匯回時之匯率換算。

註 5：係依本公司 108 年 12 月 31 日淨值之 60% 計算。

註 6：係依同期間經台灣母公司簽證會計師查核之財務報表計算。

註 7：係包含本公司取得嘉德應材特化及南良實業時，其業已經投資審議會核准之金額。

註 8：本公司於 99 年 10 月取得嘉德應材 100% 股權，而股利係 99 年 10 月後由上海嘉德應材科技有限公司匯回嘉德應材特化之股利。

註 9：嘉興南雄及東莞南良係 108 年 1 月以組織重組方式取得其母公司南良實業而間接持有之股權。

## §重要會計項目明細表目錄§

項	目	編 號 / 索 引
資產、負債及權益項目明細表		
現金及約當現金明細表		明細表一
按攤銷後成本衡量之金融資產一流動明細表		附註八
應收帳款明細表		明細表二
存貨明細表		明細表三
其他流動資產		附註十一
採用權益法之投資變動明細表		明細表四
不動產、廠房及設備變動明細表		附註十三
不動產、廠房及設備累計折舊變動明細表		附註十三
使用權資產變動明細表		明細表五
使用權資產累計折舊變動明細表		明細表六
遞延所得稅資產明細表		附註二十
短期及長期借款明細表		附註十五
應付票據及帳款明細表		明細表七
其他應付款明細表		附註十六
其他流動負債明細表		明細表八
租賃負債明細表		明細表九
損益項目明細表		
營業收入明細表		明細表十
營業成本明細表		明細表十一
推銷費用明細表		明細表十二
管理費用明細表		明細表十三
本期發生之員工福利、折舊及攤銷費用功能別彙總表		明細表十四

寶聯通綠能科技股份有限公司

現金及約當現金明細表

民國 108 年 12 月 31 日

明細表一

單位：除另予註明者外  
，係新台幣仟元

項	目	期	間	年	利率（%）	金	額
零	用	金				\$	50
庫	存	外	幣				12
					0.01%~0.08%		35,455
					0.33%~0.35%		130
							<u>207</u>
							<u>\$ 35,854</u>

註 1：主要係 0.3 仟美元及 0.9 仟人民幣分別按匯率 USD1=\$29.93 及 RMB1=\$4.28 換算。

註 2：主要係 4.3 仟美元及 0.5 仟人民幣等皆存於本國銀行，分別按匯率 USD1=\$29.93 及 RMB1=\$4.28 換算。

寶聯通綠能科技股份有限公司

應收帳款明細表

民國 108 年 12 月 31 日

明細表二

單位：新台幣仟元

客 戶 名 稱	金 額
非關係人	
A 客 戶	\$ 6,342
B 客 戶	712
C 客 戶	499
其他 (註)	<u>2,207</u>
	9,760
減：備抵損失	( <u>86</u> )
	9,674
關係人	
南 良	<u>270</u>
合 計	<u>\$ 9,944</u>

註：各客戶餘額皆未達本科目餘額 5%。

寶聯通綠能科技股份有限公司

存貨明細表

民國 108 年 12 月 31 日

明細表三

單位：新台幣仟元

項	目	金 成	本	額 淨變現價值(註)
製成品		\$ 332		\$ 1,130
在製品及半成品		115		40
原物料		248		186
商 品		<u>11,497</u>		<u>23,124</u>
		12,192		<u>\$ 24,480</u>
減：備抵跌價		( <u>3,318</u> )		
合 計		<u>\$ 8,874</u>		

註：係以重置成本或淨變現價值評估。

寶聯通綠能科技股份有限公司  
採權益法之投資變動明細表

民國 108 年度

明細表四

單位：除另予註明者外  
，係新台幣仟元

名 稱	年 初 股 數	年 初 餘 金 額	變 動 股 數	權 益 法 認 列 之 投 資 ( 損 ) 益	度 變 動		年 底 股 數	持 股 %	餘 金 額
					國 外 營 運 機 構 財 務 報 表 換 算 之 兌 換 差 額	其 他			
嘉 良 特 化 股 份 有 限 公 司 ( 註 1 )	8,000,000	\$ 340,759	-	\$ 1,043	(\$ 2,207)	(\$ 38,738)	8,000,000	100	\$ 300,857
元 宏 國 際 股 份 有 限 公 司 ( 註 1 )	6,000,000	78,291	-	( 3,067 )	367	( 16,336 )	6,000,000	100	59,255
寶 聯 通 國 際 ( 香 港 ) 公 司	20,830,000	18,336	-	( 303 )	( 651 )	-	20,830,000	100	17,382
南 良 實 業 股 份 有 限 公 司 ( 註 1 及 2 )	10,200,000	644,321	-	138,379	( 26,233 )	( 29,186 )	10,200,000	100	727,281
		\$1,081,707		\$ 136,052	(\$ 28,724)	(\$ 84,260)			\$1,104,775

註 1：其他係現金股利 35,400 仟元、確定福利計劃之精算損失 8,097 仟元、減損損失 40,133 仟元、透過其他綜合損益按公允價值衡量之權益工具投資未實現評價利益 9 仟元及未實現銷貨利益 639 仟元。

註 2：本公司於 108 年 1 月取得南良實業股份有限公司 100% 之股權，該股權取得係屬共同控制下之組織重組。

註 3：本公司之採權益法之投資並未提供質押擔保品之情形。



寶聯通綠能科技股份有限公司

使用權資產變動明細表

民國 108 年度

明細表五

單位：新台幣仟元

項	目	期 初 餘 額	本 期 增 加 額	本 期 減 少 額	期 末 餘 額	備 註
成 本						
	建 築 物	\$ 6,797	\$ -	\$ -	\$ 6,797	
	合 計	\$ 6,797	\$ -	\$ -	\$ 6,797	

寶聯通綠能科技股份有限公司  
 使用權資產累計折舊變動明細表  
 民國 108 年度

明細表六

單位：新台幣仟元

項	目	期 初 餘 額	本 期 增 加 額 ( 註 )	本 期 減 少 額	期 末 餘 額	備 註
累計折舊						
	建築物	\$ -	\$ 430	\$ -	\$ 430	註
	合 計	<u>\$ -</u>	<u>\$ 430</u>	<u>\$ -</u>	<u>\$ 430</u>	

註：係採直線法按 15 年提列折舊。

寶聯通綠能科技股份有限公司

應付票據及帳款明細表

民國 108 年 12 月 31 日

明細表七

單位：新台幣仟元

供 應 商 名 稱	金 額
應付票據	
非關係人	
A 廠商	<u>\$ 197</u>
應付帳款	
非關係人	
B 廠商	\$ 595
C 廠商	55
其他(註)	<u>12</u>
合 計	<u>\$ 662</u>

註：各供應商餘額皆未達本科目餘額 5%。

寶聯通綠能科技股份有限公司

其他流動負債明細表

民國 108 年 12 月 31 日

明細表八

單位：新台幣仟元

項	目	摘	要	金	額	備	註
暫收款		係暫收政府補助款		\$	2,247		
預收款項		係預收客戶工程款			901		
其他(註)		係代收稅款及勞健保等			<u>104</u>		
				\$	<u>3,252</u>		

寶聯通綠能科技股份有限公司

租賃負債明細表

民國 108 年 12 月 31 日

明細表九

單位：新台幣仟元

項	目	摘	要	租	賃	期	間	折	現	率	期	末	餘	額	備	註
建築物		營業用建築物		103.10.20	~	123.10.19		2.98%			\$	6,455				
		減：一年內到期										(	353)			
												\$	<u>6,102</u>			

寶聯通綠能科技股份有限公司

營業收入明細表

民國 108 年度

明細表十

單位：新台幣仟元

項	目	金	額
CUL 文創產品		\$	34,896
售電收入			11,735
3D 列印機			3,790
LED 固態照明			3,335
智能販售機			2,951
其他 (註)			2,997
減：銷貨退回及折讓		(	4,104)
		\$	<u>55,600</u>

註：各性質金額皆未達本科目金額 5%。

寶聯通綠能科技股份有限公司

營業成本明細表

民國 108 年度

明細表十一

單位：新台幣仟元

項	目	金	額
自製產品銷貨成本			
原物料耗用			
	年初原物料	\$ 1,845	
	本年度進料	1,299	
	樣品領料	( 818)	
	年底原物料	( 248)	
	耗用原料	2,078	
	直接人工	96	
	製造費用	70	
	委外加工費	47	
	製造成本	2,291	
	年初在製品及半成品	315	
	樣品領用	( 71)	
	年底在製品及半成品	( 115)	
	製成品成本	2,420	
	年初製成品	3,410	
	研發轉出	( 376)	
	年底製成品	( 332)	
	銷貨成本	5,122	
外購商品銷貨成本			
	年初商品	7,713	
	本年度進貨	26,490	
	樣品領料	( 1,072)	
	年底商品	( 11,497)	
	銷貨成本	21,634	
	存貨跌價迴轉利益	( 344)	
	售電成本	7,779	
	營業成本	\$ 34,191	

寶聯通綠能科技股份有限公司

推銷費用明細表

民國 108 年度

明細表十二

單位：新台幣仟元

項	目	金	額
薪資及獎金支出		\$ 11,968	
通路費用		6,874	
雜項費用		1,487	
其他(註)		<u>7,330</u>	
合	計	<u>\$ 27,659</u>	

註：各項目金額皆未超過本科目金額 5%。



寶聯通綠能科技股份有限公司

管理及總務費用明細表

民國 108 年度

明細表十三

單位：新台幣仟元

項	目	金	額
薪資及獎金支出		\$ 15,260	
勞務費		2,517	
雜項費用		2,680	
其他(註)		<u>3,969</u>	
合	計	<u>\$ 24,426</u>	

註：各項目金額皆未超過本科目金額 5%。

寶聯通綠能科技股份有限公司

本期發生之員工福利、折舊及攤銷費用功能別彙總表

民國 108 及 107 年度

明細表十四

單位：新台幣仟元

	108年度			107年度		
	屬於營業 成本者	屬於營業 費用者	合 計	屬於營業 成本者	屬於營業 費用者	合 計
薪資費用	\$ 126	\$ 24,748	\$ 24,874	\$ 1,605	\$ 25,145	\$ 26,750
勞健保費用	13	2,378	2,391	170	2,195	2,365
退休金費用	7	1,297	1,304	85	1,301	1,386
董事酬金	-	835	835	-	598	598
其他員工福利費用	<u>1</u>	<u>265</u>	<u>266</u>	<u>7</u>	<u>163</u>	<u>170</u>
員工福利費用	<u>\$ 147</u>	<u>\$ 29,523</u>	<u>\$ 29,670</u>	<u>\$ 1,867</u>	<u>\$ 29,402</u>	<u>\$ 31,269</u>
折舊費用	<u>\$ 6,568</u>	<u>\$ 825</u>	<u>\$ 7,393</u>	<u>\$ 5,265</u>	<u>\$ 1,031</u>	<u>\$ 6,296</u>
攤銷費用	<u>\$ -</u>	<u>\$ 115</u>	<u>\$ 115</u>	<u>\$ 2</u>	<u>\$ 269</u>	<u>\$ 271</u>

註 1：108 及 107 年度之員工人數分別為 39 人及 43 人，其中未兼任員工之董事人數均為 5 人。

註 2：108 及 107 年度之平均員工福利費用分別為 848 仟元及 807 仟元。

註 3：108 及 107 年度之平均員工薪資費用分別為 732 仟元及 704 仟元，平均員工薪資費用調整變動為 4%。

註 4：註 1 至註 3 之員工人數皆係採當年度平均員工人數計算。

社團法人台北市會計師公會會員印鑑證明書

北市財證字第

1000546<sup>號</sup>

會員姓名：  
 (1) 邱政俊  
 (2) 莊碧玉

事務所名稱：勤業眾信聯合會計師事務所

事務所地址：台北市信義區松仁路100號20樓



事務所電話：27259988

事務所統一編號：94998251

會員證書字號：  
 (1) 北市會證字第 2695 號  
 (2) 北市會證字第 4104 號

委託人統一編號：23438530

印鑑證明書用途：辦理寶聯通綠能科技股份有限公司108年度（自民國108年1月1日至108年12月31日）財務報表之查核簽證。

簽名式 (一)	邱政俊	存會印鑑 (一)	
簽名式 (二)	莊碧玉	存會印鑑 (二)	

理事長：



核對人：



中華民國 109 年 10 月 20 日