

南良國際股份有限公司及子公司  
(原名：寶聯通綠能科技股份有限公司  
及子公司)

合併財務報告暨會計師核閱報告  
民國109及108年第2季

地址：台北市內湖區陽光街349號6樓

電話：(02)2659-1588

## § 目 錄 §

| 項                         | 目 頁         | 次 | 財 務 報 告<br>附 註 編 號 |
|---------------------------|-------------|---|--------------------|
| 一、封 面                     | 1           |   | -                  |
| 二、目 錄                     | 2           |   | -                  |
| 三、會計師核閱報告                 | 3           |   | -                  |
| 四、合併資產負債表                 | 4           |   | -                  |
| 五、合併綜合損益表                 | 5~6         |   | -                  |
| 六、合併權益變動表                 | 7           |   | -                  |
| 七、合併現金流量表                 | 8~9         |   | -                  |
| 八、合併財務報表附註                |             |   |                    |
| (一) 公司沿革                  | 10          |   | 一                  |
| (二) 通過財務報告之日期及程序          | 10          |   | 二                  |
| (三) 新發布及修訂準則及解釋之適用        | 10~11       |   | 三                  |
| (四) 重大會計政策之彙總說明           | 11~13       |   | 四                  |
| (五) 重大會計判斷、估計及假設不確定性之主要來源 | 13          |   | 五                  |
| (六) 重要會計項目之說明             | 13~29       |   | 六~二二               |
| (七) 關係人交易                 | 35~40       |   | 二五                 |
| (八) 質抵押之資產                | 41          |   | 二六                 |
| (九) 重大或有負債及未認列之合約承諾       | 41          |   | 二七                 |
| (十) 重大之災害損失               | -           |   | -                  |
| (十一) 重大之期後事項              | 42          |   | 二九                 |
| (十二) 其 他                  | 29~35、41~43 |   | 二三~二四、<br>二八、三十    |
| (十三) 附註揭露事項               |             |   |                    |
| 1. 重大交易事項相關資訊             | 44、46~49    |   | 三一                 |
| 2. 轉投資事業相關資訊              | 44、50       |   | 三一                 |
| 3. 大陸投資資訊                 | 44~45、49、51 |   | 三一                 |
| 4. 主要股東資訊                 | 45、52       |   | 三一                 |
| (十四) 部門資訊                 | 45          |   | 三二                 |

### 會計師核閱報告

南良國際股份有限公司（原名：寶聯通綠能科技股份有限公司） 公鑒：

#### 前 言

南良國際股份有限公司（原名：寶聯通綠能科技股份有限公司）及其子公司民國 109 年及 108 年 6 月 30 日之合併資產負債表，暨民國 109 年及 108 年 4 月 1 日至 6 月 30 日，以及民國 109 年及 108 年 1 月 1 日至 6 月 30 日之合併綜合損益表、民國 109 年及 108 年 1 月 1 日至 6 月 30 日合併權益變動表、合併現金流量表，以及合併財務報表附註（包括重大會計政策彙總），業經本會計師核閱竣事。依證券發行人財務報告編製準則及經金融監督管理委員會認可並發布生效之國際會計準則第 34 號「期中財務報導」編製允當表達之財務報表係管理階層之責任，本會計師之責任係依據核閱結果對合併財務報表作成結論。

#### 範 圍

本會計師係依照審計準則公報第 65 號「財務報表之核閱」執行核閱工作。核閱合併財務報表時所執行之程序包括查詢（主要向負責財務與會計事務之人員查詢）、分析性程序及其他核閱程序。核閱工作之範圍明顯小於查核工作之範圍，因此本會計師可能無法察覺所有可藉由查核工作辨認之重大事項，故無法表示查核意見。

#### 結 論

依本會計師核閱結果，並未發現上開合併財務報表在所有重大方面有未依照證券發行人財務報告編製準則及經金融監督管理委員會認可並發布生效之國際會計準則第 34 號「期中財務報導」編製，致無法允當表達南良國際股份有限公司（原名：寶聯通綠能科技股份有限公司）及其子公司民國 109 年及 108 年 6 月 30 日之合併財務狀況，暨民國 109 年及 108 年 4 月 1 日至 6 月 30 日之合併財務績效，以及民國 109 年及 108 年 1 月 1 日至 6 月 30 日之合併財務績效及合併現金流量之情事。


勤業眾信聯合會計師事務所  
會計師 莊 碧 玉

莊 碧 玉



會計師 黃 秀 椿


黃 秀 椿



金融監督管理委員會核准文號  
金管證審字第 1070323246 號

證券暨期貨管理委員會核准文號  
台財證六字第 0920123784 號

中 華 民 國 109 年 8 月 11 日



南良集團有限公司及子公司  
(原名：寶聯通有限公司及子公司)

民國 109 年 6 月 30 日暨民國 108 年 12 月 31 日及 6 月 30 日

單位：新台幣仟元

| 代 碼  | 資                                | 109年6月30日 |                     |            | 108年12月31日 |                     |            | 108年6月30日 |                     |            |
|------|----------------------------------|-----------|---------------------|------------|------------|---------------------|------------|-----------|---------------------|------------|
|      |                                  | 產         | 金                   | %          | 金          | %                   | 金          | %         |                     |            |
|      | 流動資產                             |           |                     |            |            |                     |            |           |                     |            |
| 1100 | 現金及約當現金(附註六)                     | \$        | 472,386             | 16         | \$         | 467,956             | 17         | \$        | 498,136             | 17         |
| 1110 | 透過損益按公允價值衡量之金融資產-流動(附註七)         |           | 3,055               | -          |            | 3,055               | -          |           | 3,181               | -          |
| 1120 | 透過其他綜合損益按公允價值衡量之金融資產-流動<br>(附註八) |           | 411                 | -          |            | 411                 | -          |           | 409                 | -          |
| 1136 | 按攤銷後成本衡量之金融資產-流動(附註九及二六)         |           | 52,441              | 2          |            | 57,641              | 2          |           | 53,250              | 2          |
| 1150 | 應收票據-非關係人(附註十及二六)                |           | 75,917              | 3          |            | 85,636              | 3          |           | 107,233             | 4          |
| 1160 | 應收票據-關係人(附註十及二五)                 |           | 19,886              | 1          |            | 28,039              | 1          |           | 23,332              | 1          |
| 1170 | 應收帳款-非關係人(附註十)                   |           | 398,029             | 14         |            | 372,750             | 13         |           | 429,808             | 15         |
| 1180 | 應收帳款-關係人(附註十及二五)                 |           | 45,366              | 1          |            | 60,107              | 2          |           | 60,253              | 2          |
| 1220 | 本期所得稅資產(附註四及二一)                  |           | 1,925               | -          |            | 3,503               | -          |           | 1,573               | -          |
| 130X | 存貨(附註十一)                         |           | 387,732             | 13         |            | 397,237             | 14         |           | 390,636             | 14         |
| 1460 | 待出售非流動資產(附註四、十二及二六)              |           | 73,126              | 2          |            | -                   | -          |           | -                   | -          |
| 1470 | 其他流動資產(附註二五)                     |           | 57,563              | 2          |            | 59,112              | 2          |           | 59,382              | 2          |
| 11XX | 流動資產總計                           |           | <u>1,587,837</u>    | <u>54</u>  |            | <u>1,535,447</u>    | <u>54</u>  |           | <u>1,627,193</u>    | <u>57</u>  |
|      | 非流動資產                            |           |                     |            |            |                     |            |           |                     |            |
| 1510 | 透過損益按公允價值衡量之金融資產-非流動(附註七)        |           | -                   | -          |            | -                   | -          |           | -                   | -          |
| 1535 | 按攤銷後成本衡量之金融資產-非流動(附註九及二六)        |           | 22,358              | 1          |            | 17,358              | 1          |           | 17,358              | 1          |
| 1550 | 採用權益法之投資(附註十四)                   |           | -                   | -          |            | -                   | -          |           | 10,346              | -          |
| 1600 | 不動產、廠房及設備(附註十五、二五及二六)            |           | 923,971             | 32         |            | 1,010,501           | 36         |           | 895,280             | 32         |
| 1755 | 使用權資產(附註十六、二六及二七)                |           | 246,119             | 8          |            | 132,350             | 5          |           | 110,192             | 4          |
| 1805 | 商譽(附註十三)                         |           | 88,813              | 3          |            | 88,813              | 3          |           | 128,946             | 4          |
| 1821 | 無形資產                             |           | 3,768               | -          |            | 4,118               | -          |           | 897                 | -          |
| 1840 | 遞延所得稅資產(附註四及二一)                  |           | 33,871              | 1          |            | 33,307              | 1          |           | 29,616              | 1          |
| 1990 | 其他非流動資產                          |           | 14,807              | 1          |            | 11,432              | -          |           | 17,932              | 1          |
| 15XX | 非流動資產總計                          |           | <u>1,333,707</u>    | <u>46</u>  |            | <u>1,297,879</u>    | <u>46</u>  |           | <u>1,210,567</u>    | <u>43</u>  |
| 1XXX | 資 產 總 計                          |           | <u>\$ 2,921,544</u> | <u>100</u> |            | <u>\$ 2,833,326</u> | <u>100</u> |           | <u>\$ 2,837,760</u> | <u>100</u> |
|      | 負債及權益                            |           |                     |            |            |                     |            |           |                     |            |
|      | 流動負債                             |           |                     |            |            |                     |            |           |                     |            |
| 2100 | 短期借款(附註十七及二六)                    | \$        | 265,537             | 9          | \$         | 261,547             | 9          | \$        | 240,569             | 9          |
| 2110 | 應付短期票券(附註十七)                     |           | 29,989              | 1          |            | 29,986              | 1          |           | 29,983              | 1          |
| 2150 | 應付票據-非關係人                        |           | 11,745              | -          |            | 13,556              | -          |           | 13,290              | 1          |
| 2160 | 應付票據-關係人(附註二五)                   |           | 1,017               | -          |            | 855                 | -          |           | 4,295               | -          |
| 2170 | 應付帳款-非關係人                        |           | 215,704             | 7          |            | 268,192             | 9          |           | 268,353             | 9          |
| 2180 | 應付帳款-關係人(附註二五)                   |           | 23,480              | 1          |            | 29,926              | 1          |           | 34,339              | 1          |
| 2219 | 其他應付款(附註二五)                      |           | 108,132             | 4          |            | 160,250             | 6          |           | 121,810             | 4          |
| 2230 | 本期所得稅負債(附註四及二一)                  |           | 13,604              | 1          |            | 15,808              | 1          |           | 19,993              | 1          |
| 2280 | 租賃負債-流動(附註十六及二五)                 |           | 23,940              | 1          |            | 16,550              | 1          |           | 18,445              | 1          |
| 2320 | 一年內到期長期借款(附註十七、二六及二七)            |           | 246,903             | 8          |            | 103,191             | 4          |           | 65,668              | 2          |
| 2399 | 其他流動負債                           |           | 21,822              | 1          |            | 19,877              | 1          |           | 24,790              | 1          |
| 21XX | 流動負債總計                           |           | <u>961,873</u>      | <u>33</u>  |            | <u>919,738</u>      | <u>33</u>  |           | <u>841,535</u>      | <u>30</u>  |
|      | 非流動負債                            |           |                     |            |            |                     |            |           |                     |            |
| 2540 | 長期借款(附註十七、二六及二七)                 |           | 517,553             | 18         |            | 579,990             | 21         |           | 657,006             | 23         |
| 2570 | 遞延所得稅負債(附註四及二一)                  |           | 10,744              | -          |            | 11,285              | -          |           | 11,111              | -          |
| 2580 | 租賃負債-非流動(附註十六及二五)                |           | 186,250             | 6          |            | 83,839              | 3          |           | 57,346              | 2          |
| 2640 | 淨確定福利負債-非流動(附註四及十八)              |           | 88,866              | 3          |            | 91,443              | 3          |           | 84,911              | 3          |
| 2645 | 存入保證金                            |           | 167                 | -          |            | 171                 | -          |           | 179                 | -          |
| 25XX | 非流動負債總計                          |           | <u>803,580</u>      | <u>27</u>  |            | <u>766,728</u>      | <u>27</u>  |           | <u>810,553</u>      | <u>28</u>  |
| 2XXX | 負債總計                             |           | <u>1,765,453</u>    | <u>60</u>  |            | <u>1,686,466</u>    | <u>60</u>  |           | <u>1,652,088</u>    | <u>58</u>  |
|      | 歸屬於本公司業主之權益(附註十三及十九)             |           |                     |            |            |                     |            |           |                     |            |
| 3100 | 股本                               |           | 1,223,923           | 42         |            | 1,223,923           | 43         |           | 1,223,923           | 43         |
| 3211 | 資本公積                             |           | 32,321              | 1          |            | 32,321              | 1          |           | 32,321              | 1          |
| 3350 | 待彌補虧損                            | (         | 50,876)             | ( 2)       | (          | 77,753)             | ( 3)       | (         | 71,478)             | ( 2)       |
| 3400 | 其他權益                             | (         | 49,277)             | ( 1)       | (          | 31,631)             | ( 1)       |           | 906                 | -          |
| 3XXX | 權益總計                             |           | <u>1,156,091</u>    | <u>40</u>  |            | <u>1,146,860</u>    | <u>40</u>  |           | <u>1,185,672</u>    | <u>42</u>  |
|      | 負債與權益總計                          |           | <u>\$ 2,921,544</u> | <u>100</u> |            | <u>\$ 2,833,326</u> | <u>100</u> |           | <u>\$ 2,837,760</u> | <u>100</u> |



董事長：蕭登波

後附之附註係本合併財務報告之一部分。




經理人：張舜卿



會計主管：蘇孟翔

南良國通及子公司  
(原名：寶聯通及子公司)



民國 109 年及 108 年 4 月 1 日至 6 月 30 日以及民國 109 年及 108 年 1 月 1 日至 6 月 30 日

(僅經核閱，未依一般公認審計準則查核)

單位：新台幣仟元，惟  
每股盈餘為元

| 代 碼  |                         | 109年4月1日至6月30日 |      | 108年4月1日至6月30日 |      | 109年1月1日至6月30日 |      | 108年1月1日至6月30日 |      |
|------|-------------------------|----------------|------|----------------|------|----------------|------|----------------|------|
|      |                         | 金 額            | %    | 金 額            | %    | 金 額            | %    | 金 額            | %    |
| 4100 | 銷貨收入淨額(附註二五)            | \$ 700,595     | 100  | \$ 790,069     | 100  | \$1,303,908    | 100  | \$1,481,243    | 100  |
| 5000 | 營業成本(附註十一、二十及二五)        | 509,164        | 73   | 584,271        | 74   | 966,926        | 74   | 1,102,203      | 74   |
| 5900 | 營業毛利                    | 191,431        | 27   | 205,798        | 26   | 336,982        | 26   | 379,040        | 26   |
| 5910 | 未實現銷貨損失                 | -              | -    | 18             | -    | -              | -    | 15             | -    |
| 5950 | 已實現營業毛利                 | 191,431        | 27   | 205,816        | 26   | 336,982        | 26   | 379,055        | 26   |
|      | 營業費用(附註十、二十及二五)         |                |      |                |      |                |      |                |      |
| 6100 | 推銷費用                    | 51,074         | 7    | 48,278         | 6    | 89,810         | 7    | 91,731         | 6    |
| 6200 | 管理費用                    | 74,235         | 11   | 85,351         | 11   | 163,286        | 13   | 171,005        | 11   |
| 6300 | 研究發展費用                  | 16,299         | 2    | 18,617         | 2    | 31,267         | 2    | 37,921         | 3    |
| 6000 | 營業費用合計                  | 141,608        | 20   | 152,246        | 19   | 284,363        | 22   | 300,657        | 20   |
| 6500 | 其他收益及費損淨額(附註四及二八)       | 1,129          | -    | -              | -    | 1,129          | -    | -              | -    |
| 6900 | 營業淨利                    | 50,952         | 7    | 53,570         | 7    | 53,748         | 4    | 78,398         | 6    |
|      | 營業外收入及支出                |                |      |                |      |                |      |                |      |
| 7100 | 利息收入                    | 859            | -    | 1,185          | -    | 1,472          | -    | 1,936          | -    |
| 7190 | 其他收入(附註二五)              | 4,298          | 1    | 13,529         | 2    | 14,246         | 1    | 18,885         | 1    |
| 7235 | 透過損益按公允價值衡量之金融資產利益(損失)  | -              | -    | ( 2)           | -    | -              | -    | 112            | -    |
| 7060 | 採用權益法認列之關聯企業損益之份額(附註十四) | -              | -    | ( 1,247)       | -    | -              | -    | 518            | -    |
| 7590 | 什項支出                    | ( 4,374)       | ( 1) | ( 843)         | -    | ( 7,290)       | ( 1) | ( 1,271)       | -    |
| 7630 | 外幣兌換淨利益(損失)(附註二十)       | ( 7,584)       | ( 1) | 5,036          | -    | ( 4,056)       | -    | 5,716          | 1    |
| 7510 | 財務成本(附註二十及二五)           | ( 7,508)       | ( 1) | ( 5,091)       | ( 1) | ( 13,979)      | ( 1) | ( 9,652)       | ( 1) |
| 7000 | 營業外收入及支出合計              | ( 14,309)      | ( 2) | 12,567         | 1    | ( 9,607)       | ( 1) | 16,244         | 1    |
| 7900 | 稅前淨利                    | 36,643         | 5    | 66,137         | 8    | 44,141         | 3    | 94,642         | 7    |
| 7950 | 所得稅費用(附註四及二一)           | ( 11,205)      | ( 1) | ( 14,779)      | ( 2) | ( 17,264)      | ( 1) | ( 25,533)      | ( 2) |
| 8200 | 本期淨利                    | 25,438         | 4    | 51,358         | 6    | 26,877         | 2    | 69,109         | 5    |

(接次頁)

(承前頁)

| 代 碼  |   | 109年4月1日至6月30日 |      | 108年4月1日至6月30日 |      | 109年1月1日至6月30日 |      | 108年1月1日至6月30日 |   |
|------|---|----------------|------|----------------|------|----------------|------|----------------|---|
|      |   | 金 額            | %    | 金 額            | %    | 金 額            | %    | 金 額            | % |
|      | 其他綜合損益                                    |                |      |                |      |                |      |                |   |
|      | 不重分類至損益之項目                                |                |      |                |      |                |      |                |   |
| 8316 | 透過其他綜合損益<br>按公允價值衡量<br>之權益工具投資<br>未實現評價損益 | \$ -           | -    | \$ 7           | -    | \$ -           | -    | \$ 7           | - |
|      | 後續可能重分類至損益<br>之項目(附註四及二<br>一)             |                |      |                |      |                |      |                |   |
| 8361 | 國外營運機構財務<br>報表換算之兌換<br>差額                 | ( 9,946)       | ( 2) | ( 8,386)       | ( 1) | ( 18,087)      | ( 1) | 4,097          | - |
| 8399 | 與可能重分類至損<br>益之項目相關之<br>所得稅                | 176            | -    | 165            | -    | 441            | -    | ( 152)         | - |
| 8360 |   | ( 9,770)       | ( 2) | ( 8,221)       | ( 1) | ( 17,646)      | ( 1) | 3,945          | - |
| 8300 | 本期其他綜合損益<br>(稅後淨額)                        | ( 9,770)       | ( 2) | ( 8,214)       | ( 1) | ( 17,646)      | ( 1) | 3,952          | - |
| 8500 | 本期綜合損益總額                                  | \$ 15,668      | 2    | \$ 43,144      | 5    | \$ 9,231       | 1    | \$ 73,061      | 5 |
|      | 每股盈餘(附註二二)                                |                |      |                |      |                |      |                |   |
| 9710 | 基 本                                       | \$ 0.21        |      | \$ 0.42        |      | \$ 0.22        |      | \$ 0.56        |   |

後附之附註係本合併財務報告之一部分。

董事長：蕭登波



經理人：張舜卿



會計主管：蘇孟栩



南良國通證券股份有限公司  
 (原名：寶聯通證券股份有限公司及子公司)

民國 109 年 6 月 30 日  
 (僅經核閱，未依一般公認審計準則查核)

單位：除另予註明者外，  
 係新台幣仟元

| 代碼 | 歸屬於本公司業主之權益                | 歸屬於本公司               |                         |                 |                                     | 其他權益項目                            |               | 本公司業主權益總額    | 共同控制下<br>前手權益<br>(附註十三) | 權益總額         |
|----|----------------------------|----------------------|-------------------------|-----------------|-------------------------------------|-----------------------------------|---------------|--------------|-------------------------|--------------|
|    |                            | 股本 (附註十九)<br>股數 (仟股) | 資本公積<br>(附註十三及十九)<br>金額 | 待彌補虧損<br>(附註十九) | 國外營運機構<br>財務報表換算<br>之兌換差額<br>(附註二一) | 透過其他綜合<br>損益按公允<br>價值衡量之<br>未實現損益 | 本公司業主<br>權益總額 |              |                         |              |
| A1 | 108年1月1日餘額                 | 50,392               | \$ 503,923              | \$ -            | (\$ 32,587)                         | (\$ 3,046)                        | \$ -          | \$ 468,290   | \$ 644,321              | \$ 1,112,611 |
| E1 | 現金增資—私募普通股                 | 72,000               | 720,000                 | -               | ( 108,000)                          | -                                 | -             | 612,000      | -                       | 612,000      |
| D1 | 108年1月1日至6月30日淨利           | -                    | -                       | -               | 69,109                              | -                                 | -             | 69,109       | -                       | 69,109       |
| D3 | 108年1月1日至6月30日稅後其他綜合<br>損益 | -                    | -                       | -               | -                                   | 3,945                             | 7             | 3,952        | -                       | 3,952        |
| D5 | 108年1月1日至6月30日綜合損益總額       | -                    | -                       | -               | 69,109                              | 3,945                             | 7             | 73,061       | -                       | 73,061       |
| H3 | 組織重組 (附註十三)                | -                    | -                       | 32,321          | -                                   | -                                 | -             | 32,321       | ( 644,321)              | ( 612,000)   |
| Z1 | 108年6月30日餘額                | 122,392              | \$ 1,223,923            | \$ 32,321       | (\$ 71,478)                         | \$ 899                            | \$ 7          | \$ 1,185,672 | \$ -                    | \$ 1,185,672 |
| A1 | 109年1月1日餘額                 | 122,392              | \$ 1,223,923            | \$ 32,321       | (\$ 77,753)                         | (\$ 31,640)                       | \$ 9          | \$ 1,146,860 | \$ -                    | \$ 1,146,860 |
| D1 | 109年1月1日至6月30日淨利           | -                    | -                       | -               | 26,877                              | -                                 | -             | 26,877       | -                       | 26,877       |
| D3 | 109年1月1日至6月30日稅後其他綜合<br>損益 | -                    | -                       | -               | -                                   | ( 17,646)                         | -             | ( 17,646)    | -                       | ( 17,646)    |
| D5 | 109年1月1日至6月30日綜合損益總額       | -                    | -                       | -               | 26,877                              | ( 17,646)                         | -             | 9,231        | -                       | 9,231        |
| Z1 | 109年6月30日餘額                | 122,392              | \$ 1,223,923            | \$ 32,321       | (\$ 50,876)                         | (\$ 49,286)                       | \$ 9          | \$ 1,156,091 | \$ -                    | \$ 1,156,091 |

後附之附註係本合併財務報告之一部分。

董事長：蕭登波




經理人：張舜卿



會計主管：蘇孟栩




  
 南良國際有限公司及子公司  
 (原名：寶聯通綠能科技股份有限公司及子公司)  
 合 併 報 表

民國 109 年及 108 年 1 月 1 日至 6 月 30 日

(僅經核閱，未依一般公認審計準則查核)

單位：新台幣仟元

| 代 碼    |                         | 109年1月1日<br>至6月30日 | 108年1月1日<br>至6月30日 |
|--------|-------------------------|--------------------|--------------------|
|        | 營業活動之現金流量               |                    |                    |
| A10000 | 稅前淨利                    | \$ 44,141          | \$ 94,642          |
| A20010 | 收益費損項目：                 |                    |                    |
| A20100 | 折舊費用                    | 48,579             | 39,234             |
| A20200 | 攤銷費用                    | 463                | 582                |
| A20300 | 預期信用減損損失                | 574                | 3,205              |
| A20400 | 透過損益按公允價值衡量金融資<br>產之淨利益 | -                  | ( 112)             |
| A20900 | 財務成本                    | 13,979             | 9,652              |
| A21200 | 利息收入                    | ( 1,472)           | ( 1,936)           |
| A22300 | 採用權益法認列之關聯企業利益<br>之份額   | -                  | ( 518)             |
| A22500 | 處分不動產、廠房及設備損失           | 2,005              | 114                |
| A23800 | 存貨跌價及呆滯損失(回升利益)         | 1,659              | ( 233)             |
| A23900 | 聯屬公司間未實現銷貨損失            | -                  | ( 15)              |
| A24100 | 未實現外幣兌換評價損失(利益)         | 215                | ( 417)             |
| A29900 | 租賃契約修改利益                | ( 153)             | -                  |
| A30000 | 營業資產及負債之淨變動數            |                    |                    |
| A31130 | 應收票據                    | 17,850             | ( 3,373)           |
| A31150 | 應收帳款                    | ( 11,554)          | ( 44,986)          |
| A31200 | 存 貨                     | 8,108              | ( 27,493)          |
| A31240 | 其他流動資產                  | 1,553              | ( 13,783)          |
| A32130 | 應付票據                    | ( 1,649)           | ( 3,225)           |
| A32150 | 應付帳款                    | ( 58,817)          | 15,858             |
| A32180 | 其他應付款                   | ( 50,186)          | ( 19,447)          |
| A32230 | 其他流動負債                  | 1,945              | ( 1,112)           |
| A32240 | 淨確定福利負債                 | ( 2,577)           | ( 8,873)           |
| A33000 | 營運產生之現金流入               | 14,663             | 37,764             |
| A33100 | 收取之利息                   | 1,468              | 1,923              |
| A33300 | 支付之利息                   | ( 14,219)          | ( 9,442)           |
| A33500 | 支付之所得稅                  | ( 18,329)          | ( 21,872)          |
| AAAA   | 營業活動之淨現金流入(出)           | ( 16,417)          | 8,373              |

(接次頁)



(承前頁)

| 代 碼    |                  | 109年1月1日<br>至6月30日 | 108年1月1日<br>至6月30日 |
|--------|------------------|--------------------|--------------------|
|        | 投資活動之現金流量        |                    |                    |
| B02200 | 取得子公司之淨現金流出      | \$ -               | (\$ 612,000)       |
| B00040 | 取得按攤銷後成本衡量之金融資產  | ( 11,867)          | ( 23,117)          |
| B00050 | 處分按攤銷後成本衡量之金融資產  | 11,858             | 28,235             |
| B02700 | 購置不動產、廠房及設備      | ( 29,998)          | ( 92,811)          |
| B02800 | 處分不動產、廠房及設備價款    | 527                | 379                |
| B03700 | 存出保證金減少(增加)      | ( 5,947)           | 490                |
| B04500 | 取得購置無形資產         | ( 113)             | -                  |
| B05350 | 取得使用權資產          | ( 4,599)           | ( 1,567)           |
| B07100 | 預付設備款減少(增加)      | <u>1,402</u>       | <u>( 8,264)</u>    |
| BBBB   | 投資活動之淨現金流出       | <u>( 38,737)</u>   | <u>( 708,655)</u>  |
|        | 籌資活動之現金流量        |                    |                    |
| C00100 | 短期借款增加           | 137,494            | 106,968            |
| C00200 | 短期借款減少           | ( 132,479)         | ( 59,305)          |
| C00600 | 應付短期票券增加(減少)     | 3                  | ( 2)               |
| C01600 | 舉借長期借款           | 110,000            | 32,247             |
| C01700 | 償還長期借款           | ( 29,006)          | ( 51,207)          |
| C04020 | 租賃負債本金償還         | ( 14,327)          | ( 9,617)           |
| C04600 | 現金增資             | <u>-</u>           | <u>612,000</u>     |
| CCCC   | 籌資活動之淨現金流入       | <u>71,685</u>      | <u>631,084</u>     |
| DDDD   | 匯率變動對現金及約當現金之影響  | <u>( 12,101)</u>   | <u>3,575</u>       |
| EEEE   | 本期現金及約當現金增加(減少)數 | 4,430              | ( 65,623)          |
| E00100 | 期初現金及約當現金餘額      | <u>467,956</u>     | <u>563,759</u>     |
| E00200 | 期末現金及約當現金餘額      | <u>\$ 472,386</u>  | <u>\$ 498,136</u>  |

後附之附註係本合併財務報告之一部分。

董事長：蕭登波



經理人：張舜卿



會計主管：蘇孟栩



南良國際股份有限公司及子公司  
(原名：寶聯通綠能科技股份有限公司及子公司)

合併財務報表附註

民國 109 年及 108 年 1 月 1 日至 6 月 30 日

(僅經核閱，未依一般公認審計準則查核)

(除另註明外，金額以新台幣仟元為單位)

一、公司沿革

南良國際股份有限公司(以下稱「本公司」)設立於 78 年 8 月，主要經營各類智能系統整合、太陽能發電及各類消費性商品之買賣業務。

本公司原名為寶聯通綠能科技股份有限公司，業於 109 年 7 月更改公司名稱為南良國際股份有限公司。

本公司股票自 89 年 8 月 22 日起在財團法人中華民國證券櫃檯買賣中心上櫃買賣。

子良興業股份有限公司於 109 年及 108 年 6 月底皆持有本公司股份 72.08%，為本公司之主要股東。

本合併財務報告係以本公司之功能性貨幣新台幣表達。

二、通過財務報告之日期及程序

本合併財務報告於 109 年 8 月 4 日經董事會通過。

三、新發布及修訂準則及解釋之適用

(一) 首次適用金融監督管理委員會(以下稱「金管會」)認可並發布生效之國際財務報導準則(IFRS)、國際會計準則(IAS)、解釋(IFRIC)及解釋公告(SIC)(以下稱「IFRSs」)

合併公司評估適用修正後之金管會認可並發布生效之 IFRSs 將不致造成合併公司會計政策之重大變動。

(二) IASB 已發布但尚未經金管會認可並發布生效之 IFRSs

| 新發布 / 修正 / 修訂準則及解釋                          | IASB 發布之生效日(註1)      |
|---|----------------------|
| 「2018-2020 週期之年度改善」                         | 2022 年 1 月 1 日 (註 2) |
| IFRS 3 之修正「更新對觀念架構之索引」                      | 2022 年 1 月 1 日 (註 3) |
| IFRS 4 之修正「適用 IFRS 9 之暫時豁免之展延」              | 發布日起生效               |
| IFRS 10 及 IAS 28 之修正「投資者與其關聯企業或合資間之資產出售或投入」 | 未定                   |
| IFRS 17「保險合約」                               | 2023 年 1 月 1 日       |
| IFRS 17 之修正                                 | 2023 年 1 月 1 日       |
| IAS 1 之修正「負債分類為流動或非流動」                      | 2023 年 1 月 1 日       |
| IAS 16 之修正「不動產、廠房及設備：達到預定使用狀態前之價款」          | 2022 年 1 月 1 日 (註 4) |
| IAS 37 之修正「虧損性合約 - 履行合約之成本」                 | 2022 年 1 月 1 日 (註 5) |

註 1：除另註明外，上述新發布 / 修正 / 修訂準則或解釋係於各該日期以後開始之年度報導期間生效。

註 2：IFRS 9 之修正適用於 2022 年 1 月 1 日以後開始之年度報導期間所發生之金融負債之交換或條款修改；IAS 41「農業」之修正適用於 2022 年 1 月 1 日以後開始之年度報導期間之公允價值衡量；IFRS 1「首次採用 IFRSs」之修正係追溯適用於 2022 年 1 月 1 日以後開始之年度報導期間。

註 3：收購日在年度報導期間開始於 2022 年 1 月 1 日以後之企業合併適用此項修正。

註 4：於 2021 年 1 月 1 日以後始達管理階層預期運作方式之必要地點及狀態之廠房、不動產及設備適用此項修正。

註 5：於 2022 年 1 月 1 日尚未履行所有義務之合約適用此項修正。適用上述新發布 / 修正 / 修訂準則或解釋將不致造成合併公司會計政策之重大變動。

四、重大會計政策之彙總說明

(一) 遵循聲明

本合併財務報告係依照證券發行人財務報告編製準則及經金管會認可並發布生效之 IAS 34「期中財務報導」編製。本合併財務報告並未包含整份年度財務報告所規定之所有 IFRSs 揭露資訊。

## (二) 編製基礎

除按公允價值衡量之金融工具及按確定福利義務現值減除計畫資產公允價值認列之淨確定福利負債外，本合併財務報告係依歷史成本基礎編製。

公允價值衡量依照相關輸入值之可觀察程度及重要性分為第 1 等級至第 3 等級：

1. 第 1 等級輸入值：係指於衡量日可取得之相同資產或負債於活絡市場之報價（未經調整）。
2. 第 2 等級輸入值：係指除第 1 等級之報價外，資產或負債直接（亦即價格）或間接（亦即由價格推導而得）之可觀察輸入值。
3. 第 3 等級輸入值：係指資產或負債之不可觀察之輸入值。

## (三) 合併基礎

本合併財務報告係包含本公司及由本公司所控制個體（子公司）之財務報告。合併綜合損益表已納入被收購或被處分子公司於當期自收購日起或至處分日止之營運損益。子公司之財務報告已予調整，以使其會計政策與合併公司之會計政策一致。於編製合併財務報告時，各個體間之交易、帳戶餘額、收益及費損已全數予以銷除。子公司之綜合損益總額係歸屬至本公司業主權益。

子公司明細、持股比率及營業項目，參閱附註十三、附表五及附表六。

## (四) 其他重大會計政策說明

除下列說明外，請參閱 108 年度合併財務報告之重大會計政策彙總說明。

### 1. 待出售非流動資產

非流動資產帳面金額於預期主要係透過出售交易而非繼續使用回收時，分類為待出售。符合此分類之非流動資產必須於目前狀態下可供立即出售，且其出售必須為高度很有可能。當適當階級之管理階層承諾出售該資產之計畫，且此出售交易預期自分類日起一年內完成時，將符合出售為高度很有可能。

分類為待出售之非流動資產係以帳面價值與公允價值減出售成本孰低者衡量，且對此類資產停止提列折舊。

## 2. 確定福利退職後福利

期中期間之退休金成本係採用前一年度結束日依精算決定之退休金成本率，以年初至當期末為基礎計算，並針對本期之重大市場波動，及重大計畫修正、清償或其他重大一次性事項加以調整。

## 3. 所得稅

所得稅費用係當期所得稅及遞延所得稅之總和。期中期間之所得稅係以年度為基礎進行評估，以預期年度總盈餘所適用之稅率，就期中稅前利益予以計算。

## 4. 政府補助

政府補助僅於可合理確信合併公司將遵循政府補助所附加之條件，且將可收到該項補助時，始予以認列。

政府補助係於其意圖補償之相關成本於合併公司認列為費用之期間內，按有系統之基礎認列於損益。

若政府補助係用於補償已發生之費用或損失，或係以給與合併公司立即財務支援為目的且無未來相關成本，則於其可收取之期間認列於損益。

## 五、重大會計判斷、估計及假設不確定性之主要來源

本合併財務報告所採用之重大會計判斷、估計及假設不確定性之主要來源與 108 年度合併財務報告相同，請參閱 108 年度合併財務報告。

## 六、現金及約當現金

|                          | 109年6月30日         | 108年12月31日        | 108年6月30日         |
|--------------------------|-------------------|-------------------|-------------------|
| 庫存現金及週轉金                 | \$ 1,896          | \$ 1,550          | \$ 1,584          |
| 銀行支票及活期存款                | 459,495           | 463,358           | 487,709           |
| 約當現金（原始到期日在<br>3個月以內之投資） |                   |                   |                   |
| 定期存款                     | 7,942             | -                 | 5,800             |
| 附賣回債券                    | 3,053             | 3,048             | 3,043             |
|                          | <u>\$ 472,386</u> | <u>\$ 467,956</u> | <u>\$ 498,136</u> |

銀行存款、定期存款及附賣回債券於資產負債表日之利率區間如下：

|              | 109年6月30日     | 108年12月31日    | 108年6月30日     |
|--------------|---------------|---------------|---------------|
| 活期存款         | 0.001%~1.350% | 0.001%~1.350% | 0.001%~1.350% |
| 原始到期日在3個月以內之 |               |               |               |
| 定期存款         | 1.500%        | -             | 0.600%~0.660% |
| 附賣回債券        | 0.360%        | 0.360%        | 0.360%        |

七、透過損益按公允價值衡量之金融資產

|                 | 109年6月30日 | 108年12月31日 | 108年6月30日 |
|-----------------|-----------|------------|-----------|
| <u>金融資產—流動</u>  |           |            |           |
| 強制透過損益按公允價值     |           |            |           |
| 衡量              |           |            |           |
| 非衍生金融資產         |           |            |           |
| 基金受益憑證          | \$ 3,055  | \$ 3,055   | \$ 3,181  |
| <u>金融資產—非流動</u> |           |            |           |
| 強制透過損益按公允價值     |           |            |           |
| 衡量              |           |            |           |
| 非衍生金融資產         |           |            |           |
| 未上市(櫃)普通        |           |            |           |
| 股(一)            | \$ -      | \$ -       | \$ -      |

(一) 合併公司以收益法評估該等被投資公司第3等級之公允價值為零，並已於109年5月將所持有之未上市(櫃)股票予以除列，另於109年6月30日基金之投資請詳附表二。

八、透過其他綜合損益按公允價值衡量之金融資產

|               | 109年6月30日 | 108年12月31日 | 108年6月30日 |
|---------------|-----------|------------|-----------|
| <u>流    動</u> |           |            |           |
| 權益工具投資        |           |            |           |
| 國內上市(櫃)股票     | \$ 411    | \$ 411     | \$ 409    |

合併公司依中長期策略目的投資上述之普通股，並預期透過長期投資獲利。合併公司管理階層認為若將該等投資之短期公允價值波動列入損益，與前述長期投資規劃並不一致，因此選擇指定該等投資為透過其他綜合損益按公允價值衡量。

九、按攤銷後成本衡量之金融資產

|                     | 109年6月30日        | 108年12月31日       | 108年6月30日        |
|---------------------|------------------|------------------|------------------|
| <u>流 動</u>          |                  |                  |                  |
| 受限制活期存款             | \$ 23,482        | \$ 29,673        | \$ 18,105        |
| 質押定期存款              | 16,357           | 15,190           | 21,968           |
| 原始到期日超過3個月之<br>定期存款 | <u>12,602</u>    | <u>12,778</u>    | <u>13,177</u>    |
|                     | <u>\$ 52,441</u> | <u>\$ 57,641</u> | <u>\$ 53,250</u> |
| <u>非 流 動</u>        |                  |                  |                  |
| 受限制活期存款             | \$ 22,003        | \$ 12,003        | \$ 12,003        |
| 質押定期存款              | <u>355</u>       | <u>5,355</u>     | <u>5,355</u>     |
|                     | <u>\$ 22,358</u> | <u>\$ 17,358</u> | <u>\$ 17,358</u> |

上述資產於資產負債表日之市場利率區間如下：

|                     | 109年6月30日     | 108年12月31日    | 108年6月30日     |
|---------------------|---------------|---------------|---------------|
| 受限制活期存款             | 0.005%~0.200% | 0.010%~0.350% | 0.010%~0.100% |
| 質押定期存款              | 0.100%~1.700% | 0.130%~2.500% | 0.130%~2.500% |
| 原始到期日超過3個月之<br>定期存款 | 0.750%~1.500% | 0.750%~2.300% | 0.750%~2.500% |

按攤銷後成本衡量之金融資產質押之資訊，請參閱附註二六。

十、應收票據及帳款

|                 | 109年6月30日         | 108年12月31日        | 108年6月30日         |
|-----------------|-------------------|-------------------|-------------------|
| <u>應收票據</u>     |                   |                   |                   |
| <u>按攤銷後成本衡量</u> |                   |                   |                   |
| 總帳面金額—非關係人      | \$ 76,395         | \$ 86,092         | \$ 107,658        |
| 減：備抵損失          | ( <u>478</u> )    | ( <u>456</u> )    | ( <u>425</u> )    |
|                 | <u>\$ 75,917</u>  | <u>\$ 85,636</u>  | <u>\$ 107,233</u> |
| 總帳面金額—關係人       | <u>\$ 19,886</u>  | <u>\$ 28,039</u>  | <u>\$ 23,332</u>  |
| <u>應收帳款</u>     |                   |                   |                   |
| <u>按攤銷後成本衡量</u> |                   |                   |                   |
| 總帳面金額—非關係人      | \$ 406,358        | \$ 380,659        | \$ 440,507        |
| 減：備抵損失          | ( <u>8,329</u> )  | ( <u>7,909</u> )  | ( <u>10,699</u> ) |
|                 | <u>\$ 398,029</u> | <u>\$ 372,750</u> | <u>\$ 429,808</u> |
| 總帳面金額—關係人       | <u>\$ 45,366</u>  | <u>\$ 60,107</u>  | <u>\$ 60,253</u>  |

合併公司為控管信用風險，在接受新客戶之前，已針對該客戶之經營情形及財務狀況調查，評估潛在客戶之信用品質以確認該客戶之信用額度，客戶之信用額度及評等亦每年定期檢視。此外，合併公司於每一資產負債表日會複核應收款項之可回收金額，以確保可能發生信用風險之應收款項皆已提列適當減損損失。

合併公司按存續期間預期信用損失認列應收帳款之備抵損失，存續期間預期信用損失係考量客戶過去違約紀錄，與現實財務狀況及產業經濟情勢。惟過去經驗顯示，不同客戶群之損失型態並無顯著差異，因此僅以逾期天數訂定預期損失率。

若有證據顯示交易對方面臨嚴重財務困難且合併公司無法合理預期可回收金額，合併公司直接沖銷相關應收帳款，惟仍會持續追索活動，因追索回收之金額則認列於損益。

合併公司依準備矩陣衡量應收款項之備抵損失如下：

109年6月30日

|                      | 逾期天數              |                  |                 |                 | 合計                |
|----------------------|-------------------|------------------|-----------------|-----------------|-------------------|
|                      | 未逾期               | 60天以下            | 61~120天         | 121天以上          |                   |
| 總帳面金額                | \$ 514,013        | \$ 22,328        | \$ 6,044        | \$ 5,620        | \$ 548,005        |
| 備抵損失(存續期間<br>預期信用損失) | ( 6,450)          | ( 544)           | ( 820)          | ( 993)          | ( 8,807)          |
| 攤銷後成本                | <u>\$ 507,563</u> | <u>\$ 21,784</u> | <u>\$ 5,224</u> | <u>\$ 4,627</u> | <u>\$ 539,198</u> |

108年12月31日

|                      | 逾期天數              |                  |                 |                 | 合計                |
|----------------------|-------------------|------------------|-----------------|-----------------|-------------------|
|                      | 未逾期               | 60天以下            | 61~120天         | 121天以上          |                   |
| 總帳面金額                | \$ 516,628        | \$ 24,535        | \$ 8,888        | \$ 4,846        | \$ 554,897        |
| 備抵損失(存續期間<br>預期信用損失) | ( 4,007)          | ( 565)           | ( 1,597)        | ( 2,196)        | ( 8,365)          |
| 攤銷後成本                | <u>\$ 512,621</u> | <u>\$ 23,970</u> | <u>\$ 7,291</u> | <u>\$ 2,650</u> | <u>\$ 546,532</u> |

108年6月30日

|                      | 逾期天數              |                  |                 |             | 合計                |
|----------------------|-------------------|------------------|-----------------|-------------|-------------------|
|                      | 未逾期               | 60天以下            | 61~120天         | 121天以上      |                   |
| 總帳面金額                | \$ 595,110        | \$ 26,272        | \$ 6,845        | \$ 3,523    | \$ 631,750        |
| 備抵損失(存續期間<br>預期信用損失) | ( 2,258)          | ( 788)           | ( 4,555)        | ( 3,523)    | ( 11,124)         |
| 攤銷後成本                | <u>\$ 592,852</u> | <u>\$ 25,484</u> | <u>\$ 2,290</u> | <u>\$ -</u> | <u>\$ 620,626</u> |



應收票據及帳款備抵損失之變動資訊如下：

|            | 109年1月1日<br>至6月30日 | 108年1月1日<br>至6月30日 |
|------------|--------------------|--------------------|
| 期初餘額       | \$ 8,365           | \$ 7,933           |
| 加：本期提列減損損失 | 574                | 3,205              |
| 外幣換算差額     | ( 132)             | ( 14)              |
| 期末餘額       | <u>\$ 8,807</u>    | <u>\$ 11,124</u>   |

合併公司設定質押作為借款擔保之應收票據金額，請參閱附註二六。

#### 十一、存 貨

|         | 109年6月30日         | 108年12月31日        | 108年6月30日         |
|---------|-------------------|-------------------|-------------------|
| 原物料     | \$ 165,698        | \$ 154,640        | \$ 158,477        |
| 在製品及半成品 | 113,363           | 128,805           | 116,506           |
| 製成品     | 75,616            | 73,174            | 79,324            |
| 商 品     | <u>33,055</u>     | <u>40,618</u>     | <u>36,329</u>     |
|         | <u>\$ 387,732</u> | <u>\$ 397,237</u> | <u>\$ 390,636</u> |

109年及108年4月1日至6月30日與109年及108年1月1日至6月30日與存貨相關之銷貨成本分別為507,105仟元、582,246仟元、962,754仟元及1,098,151仟元。109年及108年4月1日至6月30日與109年及108年1月1日至6月30日銷貨成本包括存貨跌價損失（回升利益）分別為損失848仟元、損失56仟元、損失1,659仟元及利益233仟元，108年1月1日至6月30日之存貨淨變現價值回升係因存貨市價回升所致。

#### 十二、待出售非流動資產

|              |                               |
|--------------|-------------------------------|
| 待出售不動產、廠房及設備 | 109年6月30日<br><u>\$ 73,126</u> |
|--------------|-------------------------------|

合併公司於109年5月經董事會決議，出售部分機器設備。合併公司業已於109年6月底簽訂相關設備之買賣合約，並預期於一年內完成交易，故將相關設備73,126仟元轉列至待出售非流動資產，因出售價款超過出售資產之帳面金額，故將該設備分類為待出售非流動資產時，並無應認列減損損失。

合併公司設定質押作為借款擔保之待出售非流動資產，請參閱附註二六。

### 十三、子 公 司

#### 列入合併財務報告之子公司

本合併財務報告編製主體如下：

| 投資公司名稱        | 子 公 司 名 稱                | 業 務 性 質 | 所 持 股 權 百 分 比 |                |               | 說 明 |
|---------------|--------------------------|---------|---------------|----------------|---------------|-----|
|               |                          |         | 109年<br>6月30日 | 108年<br>12月31日 | 108年<br>6月30日 |     |
| 本 公 司         | 嘉良特化股份有限公司<br>(嘉良特化)     | 化學產品    | 100.00%       | 100.00%        | 100.00%       | (3) |
| 本 公 司         | 寶聯通國際(香港)有<br>限公司(寶聯通香港) | 電子買賣    | 100.00%       | 100.00%        | 100.00%       | (1) |
| 本 公 司         | 元宏國際股份有限公司<br>(元宏國際)     | 電子買賣    | 100.00%       | 100.00%        | 100.00%       | (3) |
| 本 公 司         | 南良實業股份有限公司<br>(南良實業)     | 紡織下游產品  | 100.00%       | 100.00%        | 100.00%       | (4) |
| 嘉良特化          | 上海嘉旭應材科技有限<br>公司(嘉旭)     | 化學產品    | 100.00%       | 100.00%        | 100.00%       | -   |
| 寶聯通香港         | 江蘇聯大電訊科技有限<br>公司(江蘇聯大)   | 電子買賣及製造 | 100.00%       | 100.00%        | 100.00%       | (1) |
| 元宏國際          | 元宏(香港)有限公司<br>(元宏香港)     | 電子買賣    | 100.00%       | 100.00%        | 100.00%       | (2) |
| 元宏香港          | 蘇州宏夏電訊科技有限<br>公司(蘇州宏夏)   | 電子買賣及製造 | 100.00%       | 100.00%        | 100.00%       | (2) |
| 南良實業          | 開曼南良國際投資控股<br>公司(開曼南良)   | 投資控股    | 100.00%       | 100.00%        | 100.00%       | (5) |
| 南良實業          | 迅佳國際有限公司<br>(迅佳國際)       | 投資控股    | 100.00%       | 100.00%        | 100.00%       | (5) |
| 南良實業          | 越南南良責任有限公司<br>(越南南良)     | 紡織下游產品  | 100.00%       | 100.00%        | -             | (6) |
| 迅佳國際          | 嘉興南雄高分子有限公<br>司(嘉興南雄)    | 紡織下游產品  | 100.00%       | 100.00%        | 100.00%       | (5) |
| 開曼南良及迅佳<br>國際 | 東莞南良橡膠製品有限<br>公司(東莞南良)   | 紡織下游產品  | 100.00%       | 100.00%        | 100.00%       | (5) |

(1) 本公司透過寶聯通香港轉投資江蘇聯大，其營業係以電子產品買賣及製造為主；截至109年6月30日止，本公司透過寶聯通香港共匯出美金2,600仟元投資江蘇聯大。另本公司於108年11月13日董事會決議通過清算寶聯通香港及江蘇聯大，惟截至109年8月4日止，尚未完成清算程序。

(2) 元宏國際因管理策略，為建構完整之供應鏈所需，於103年3月透過元宏香港轉投資100%持有之蘇州宏夏，注資美金1,000仟元，其營業係以電子產品製造為主。

- (3) 本公司於 99 年及 102 年分別併購子公司嘉良特化及元宏國際，並產生商譽分別為 112,610 仟元及 16,336 仟元。本公司經評估後於 108 年分別認列減損損失 23,797 仟元及 16,336 仟元。
- (4) 本公司於 108 年 1 月以現金 612,000 仟元向關係人收購其所持有之南良實業 100% 股份。前項交易係屬共同控制下之組織重組，參照財團法人中華民國會計研究發展基金會公布之 IFRS 問答集及相關函釋，於編製比較合併財務報表時，視為自始取得，並重編比較期間之合併財務報表。其中支付現金數 612,000 仟元與取得日該公司帳面價值 644,321 仟元之差額係調整增加資本公積 32,321 仟元。
- (5) 截至 109 年 6 月底止，南良實業分別透過開曼南良及迅佳國際匯出美金 1,890 仟元及 761 仟元，間接投資東莞南良 70% 及 30% 之股權，合計持有東莞南良 100% 之股權；以及透過迅佳國際匯出美金 8,583 仟元間接持有嘉興南雄 100% 之股權。
- (6) 南良實業於 108 年 7 月設立越南南良，並於 108 年 8 月、12 月及 109 年 1 月分別注資美金 800 仟元、美金 100 仟元及美金 700 仟元，持股比率為 100%。截至 109 年 6 月底止，累計投資總額為美金 1,600 仟元。

#### 十四、採用權益法之投資

| 投資關聯企業                             | 109年6月30日 |     | 108年12月31日 |     | 108年6月30日 |       |
|------------------------------------|-----------|-----|------------|-----|-----------|-------|
|                                    | 金額        | 持股% | 金額         | 持股% | 金額        | 持股%   |
| 個別不重大之關聯企業                         |           |     |            |     |           |       |
| Great Industries Corp.<br>(G.I.C.) | \$ -      | -   | \$ -       | -   | \$ 10,346 | 30.00 |

個別不重大之關聯企業彙總資訊如下：

| 合併公司享有之份額<br>繼續營業單位本期<br>淨利(損) | 109年4月1日<br>至6月30日 | 108年4月1日<br>至6月30日 | 109年1月1日<br>至6月30日 | 108年1月1日<br>至6月30日 |
|--------------------------------|--------------------|--------------------|--------------------|--------------------|
|                                |                    | \$ -               | (\$ 1,247)         | \$ -               |

108 年 4 月 1 日至 6 月 30 日及 1 月 1 日至 6 月 30 日採用權益法認列之關聯企業損益及其他綜合損益之份額，係依據關聯企業同期間未

經會計師核閱之財務報告認列，惟本公司管理階層認為該公司財務報表未經會計師核閱，尚不致產生重大之影響。

合併公司於 108 年 8 月以 10,670 仟元處分持有之 G.I.C. 全數股權予本公司負責人，並認列處分利益 311 仟元。

### 十五、不動產、廠房及設備

|           | 109年1月1日至6月30日     |                  |                      |                 |                      |                      | 期末餘額              |
|-----------|--------------------|------------------|----------------------|-----------------|----------------------|----------------------|-------------------|
|           | 期初餘額               | 本期增加             | 本期減少                 | 內部移轉            | 轉列待出售<br>非流動資產       | 淨兌換差額                |                   |
| 成本        |                    |                  |                      |                 |                      |                      |                   |
| 土地        | \$ 163,255         | \$ -             | \$ -                 | \$ -            | \$ -                 | \$ -                 | \$ 163,255        |
| 建築物       | 537,604            | 1,514            | -                    | 7,015           | -                    | ( 1,953 )            | 544,180           |
| 機器設備      | 890,524            | 10,411           | ( 25,623 )           | 2,674           | ( 98,197 )           | ( 6,983 )            | 772,806           |
| 運輸設備      | 44,858             | -                | -                    | -               | -                    | ( 310 )              | 44,548            |
| 雜項設備      | 169,322            | 5,759            | -                    | 7,619           | -                    | ( 784 )              | 181,916           |
| 租賃改良      | 6,293              | -                | ( 1,056 )            | -               | -                    | ( 139 )              | 5,098             |
| 未完工程及待驗設備 | 139,939            | 12,314           | -                    | ( 16,252 )      | -                    | ( 3,422 )            | 132,579           |
|           | <u>1,951,795</u>   | <u>\$ 29,998</u> | <u>( \$ 26,679 )</u> | <u>\$ 1,056</u> | <u>( \$ 98,197 )</u> | <u>( \$ 13,591 )</u> | <u>1,844,382</u>  |
| 累計折舊及減損   |                    |                  |                      |                 |                      |                      |                   |
| 建築物       | 192,118            | \$ 10,577        | \$ -                 | \$ -            | \$ -                 | ( \$ 1,011 )         | 201,684           |
| 機器設備      | 627,213            | 17,048           | ( 23,091 )           | -               | ( 25,071 )           | ( 5,069 )            | 591,030           |
| 運輸設備      | 33,885             | 1,519            | -                    | -               | -                    | ( 272 )              | 35,132            |
| 雜項設備      | 81,785             | 6,130            | -                    | -               | -                    | ( 448 )              | 87,467            |
| 租賃改良      | 6,293              | -                | ( 1,056 )            | -               | -                    | ( 139 )              | 5,098             |
|           | <u>941,294</u>     | <u>\$ 35,274</u> | <u>( \$ 24,147 )</u> | <u>\$ -</u>     | <u>( \$ 25,071 )</u> | <u>( \$ 6,939 )</u>  | <u>920,411</u>    |
| 淨額        | <u>\$1,010,501</u> |                  |                      |                 |                      |                      | <u>\$ 923,971</u> |

|           | 108年1月1日至6月30日    |                  |                      |                 |                 |      | 期末餘額              |
|-----------|-------------------|------------------|----------------------|-----------------|-----------------|------|-------------------|
|           | 期初餘額              | 本期增加             | 本期減少                 | 內部移轉            | 淨兌換差額           |      |                   |
| 成本        |                   |                  |                      |                 |                 |      |                   |
| 土地        | \$ 163,255        | \$ -             | \$ -                 | \$ -            | \$ -            | \$ - | \$ 163,255        |
| 建築物       | 419,763           | 1,608            | -                    | 577             | 444             |      | 422,392           |
| 機器設備      | 876,228           | 7,663            | ( 10,163 )           | 1,662           | 1,941           |      | 877,331           |
| 運輸設備      | 43,884            | 1,504            | ( 702 )              | 47              | 91              |      | 44,824            |
| 雜項設備      | 125,394           | 1,846            | ( 1,684 )            | 2,450           | 166             |      | 128,172           |
| 租賃改良      | 6,497             | -                | -                    | -               | 60              |      | 6,557             |
| 未完工程及待驗設備 | 156,355           | 80,190           | -                    | -               | ( 414 )         |      | 236,131           |
|           | <u>1,791,376</u>  | <u>\$ 92,811</u> | <u>( \$ 12,549 )</u> | <u>\$ 4,736</u> | <u>\$ 2,288</u> |      | <u>1,878,662</u>  |
| 累計折舊及減損   |                   |                  |                      |                 |                 |      |                   |
| 建築物       | 206,634           | \$ 6,798         | \$ -                 | \$ -            | \$ 197          |      | 213,629           |
| 機器設備      | 640,709           | 15,776           | ( 9,670 )            | -               | 1,396           |      | 648,211           |
| 運輸設備      | 32,303            | 1,569            | ( 702 )              | -               | 76              |      | 33,246            |
| 雜項設備      | 79,442            | 3,902            | ( 1,684 )            | -               | 79              |      | 81,739            |
| 租賃改良      | 6,497             | -                | -                    | -               | 60              |      | 6,557             |
|           | <u>965,585</u>    | <u>\$ 28,045</u> | <u>( \$ 12,056 )</u> | <u>\$ -</u>     | <u>\$ 1,808</u> |      | <u>983,382</u>    |
| 淨額        | <u>\$ 825,791</u> |                  |                      |                 |                 |      | <u>\$ 895,280</u> |

合併公司於 109 年及 108 年 1 月 1 日至 6 月 30 日並無任何減損跡象，故合併公司並未進行減損評估。

合併公司之不動產、廠房及設備係以直線基礎按下列耐用年數計提折舊：

|        |        |
|--------|--------|
| 建築物    |        |
| 主建物    | 18至50年 |
| 廠房維修改良 | 25至45年 |
| 其他     | 3至20年  |
| 機器設備   | 1至31年  |
| 運輸設備   | 3至10年  |
| 雜項設備   | 1至20年  |

合併公司設定質押作為借款擔保之不動產、廠房及設備金額，請參閱附註二六。

## 十六、租賃協議

### (一) 使用權資產

|            | 109年6月30日          | 108年12月31日         | 108年6月30日          |
|------------|--------------------|--------------------|--------------------|
| 使用權資產帳面金額  |                    |                    |                    |
| 土地         | \$ 62,362          | \$ 59,301          | \$ 62,105          |
| 建築物        | 179,088            | 72,246             | 46,455             |
| 運輸設備       | <u>4,669</u>       | <u>803</u>         | <u>1,632</u>       |
|            | <u>\$ 246,119</u>  | <u>\$ 132,350</u>  | <u>\$ 110,192</u>  |
|            | 109年4月1日<br>至6月30日 | 108年4月1日<br>至6月30日 | 109年1月1日<br>至6月30日 |
| 使用權資產之增添   |                    |                    | <u>\$ 137,389</u>  |
|            |                    |                    | <u>\$ 53,991</u>   |
| 使用權資產之折舊費用 |                    |                    |                    |
| 土地         | \$ 795             | \$ 1,104           | \$ 1,525           |
| 建築物        | 5,408              | 4,616              | 10,748             |
| 運輸設備       | <u>553</u>         | <u>409</u>         | <u>1,032</u>       |
|            | <u>\$ 6,756</u>    | <u>\$ 6,129</u>    | <u>\$ 13,305</u>   |
|            |                    |                    | <u>\$ 11,189</u>   |

除以上所列增添及認列折舊費用外，合併公司之使用權資產於109年及108年1月1日至6月30日並未發生重大轉租及減損情形。

### (二) 租賃負債

|          | 109年6月30日         | 108年12月31日       | 108年6月30日        |
|----------|-------------------|------------------|------------------|
| 租賃負債帳面金額 |                   |                  |                  |
| 流動       | <u>\$ 23,940</u>  | <u>\$ 16,550</u> | <u>\$ 18,445</u> |
| 非流動      | <u>\$ 186,250</u> | <u>\$ 83,839</u> | <u>\$ 57,346</u> |

租賃負債之折現率區間如下：

|      | 109年6月30日   | 108年12月31日  | 108年6月30日   |
|------|-------------|-------------|-------------|
| 土地   | 2.21%       | 2.21%       | 2.21%       |
| 建築物  | 2.15%~2.80% | 1.79%~2.98% | 1.79%~2.98% |
| 運輸設備 | 1.75%~2.68% | 1.75%~2.68% | 1.75%~2.68% |

(三) 重要承租活動及條款

合併公司承租若干土地、建築物及運輸設備以供製造及營運使用，租賃期間為 2~20 年。

(四) 其他租賃資訊

|                         | 109年4月1日<br>至6月30日 | 108年4月1日<br>至6月30日 | 109年1月1日<br>至6月30日 | 108年1月1日<br>至6月30日 |
|-------------------------|--------------------|--------------------|--------------------|--------------------|
| 短期租賃費用                  | \$ 2,386           | \$ 2,306           | \$ 4,016           | \$ 4,487           |
| 低價值資產租賃費用               | \$ 70              | \$ 71              | \$ 144             | \$ 140             |
| 不計入租賃負債衡量中之<br>變動租賃給付費用 | \$ 169             | \$ 266             | \$ 297             | \$ 508             |
| 租賃之現金流出總額               |                    |                    | \$ 18,784          | \$ 14,752          |

合併公司選擇對符合短期租賃之建築物、運輸設備及停車位，以及符合低價值資產租賃之辦公設備租賃適用認列之豁免，不對該等租賃認列相關使用權資產及租賃負債。

租賃期間於資產負債表日後開始之所有承租承諾如下：

|      | 109年6月30日 | 108年12月31日 | 108年6月30日 |
|------|-----------|------------|-----------|
| 承租承諾 | \$ -      | \$ 1,166   | \$ -      |

合併公司設定質押作為借款擔保之使用權資產金額，請參閱附註二六。

十七、借 款

(一) 短期借款

|        | 109年6月30日  | 108年12月31日 | 108年6月30日  |
|--------|------------|------------|------------|
| 擔保借款   |            |            |            |
| 銀行借款   | \$ 228,043 | \$ 261,547 | \$ 240,569 |
| 無擔保借款  |            |            |            |
| 信用額度借款 | 37,494     | -          | -          |
|        | \$ 265,537 | \$ 261,547 | \$ 240,569 |

上述借款於資產負債表日之市場利率區間如下：

|        | 109年6月30日   | 108年12月31日  | 108年6月30日   |
|--------|-------------|-------------|-------------|
| 銀行借款   | 0.84%~3.12% | 1.28%~4.79% | 1.28%~4.79% |
| 信用額度借款 | 4.35%       | -           | -           |

上述銀行借款係以定存單質押擔保及由各公司之負責人擔任連帶保證人，請參閱附註二六。

## (二) 應付短期票券

|            | 109年6月30日 |                  | 108年12月31日 |                  | 108年6月30日 |                  |
|------------|-----------|------------------|------------|------------------|-----------|------------------|
|            | 利率        | 金額               | 利率         | 金額               | 利率        | 金額               |
| 應付商業本票     | 0.88%     | \$ 30,000        | 0.88%      | \$ 30,000        | 0.88%     | \$ 30,000        |
| 減：應付短期票券折價 |           | ( <u>11</u> )    |            | ( <u>14</u> )    |           | ( <u>17</u> )    |
|            |           | <u>\$ 29,989</u> |            | <u>\$ 29,986</u> |           | <u>\$ 29,983</u> |

上列發行商業本票係由本公司之負責人及子公司之副董事長擔任連帶保證人。

## (三) 長期借款

|            | 109年6月30日          | 108年12月31日         | 108年6月30日         |
|------------|--------------------|--------------------|-------------------|
| 銀行擔保借款     | \$ 765,300         | \$ 684,306         | \$ 724,080        |
| 交易成本       | ( 844)             | ( 1,125)           | ( 1,406)          |
| 一年內到期之長期借款 | ( <u>246,903</u> ) | ( <u>103,191</u> ) | ( <u>65,668</u> ) |
|            | <u>\$ 517,553</u>  | <u>\$ 579,990</u>  | <u>\$ 657,006</u> |
| 到期年度       | 110~123            | 109~123            | 108~123           |
| 利率區間       | 0.58%~2.98%        | 1.80%~2.98%        | 1.80%~2.98%       |

1. 本公司於永豐銀行之借款係由本公司之負責人及子公司元宏國際於額度內擔任連帶保證人。
2. 本公司於板信商業銀行及玉山銀行之借款係由本公司之負責人擔任連帶保證人。
3. 子公司嘉良特化於台灣銀行之借款係由本公司之負責人及該公司之總經理於額度內擔任連帶保證人。
4. 子公司南良實業於板信商業銀行、盤谷銀行及臺灣土地銀行之借款係由本公司之負責人及該公司之副董事長於額度內擔任連帶保證人。

5. 子公司南良實業於高雄銀行之借款係由本公司之負責人擔任連帶保證人。
6. 子公司南良實業之銀行聯合借款係由本公司之負責人及該公司之副董事長於額度內擔任連帶保證人，以及由子良興業股份有限公司提供連帶保證，該公司係提供其所持有之本公司股票質押予銀行作為保證。
7. 子公司南良實業之銀行借款約定財務報告流動比率、負債比率、利息保障倍數及股東權益不得低於特定比率，如有不符情形，須向銀行提報改善措施。截至 109 年 6 月 30 日止，南良實業尚無違反上述各項財務比率之情事。

以合併公司之資產為長期借款提供質抵押之情形，請參閱附註二六。

#### 十八、退職後福利計畫

109 年及 108 年 4 月 1 日至 6 月 30 日與 109 年及 108 年 1 月 1 日至 6 月 30 日認列之確定福利計畫相關退休金費用係以 108 年及 107 年 12 月 31 日精算決定之退休金成本率計算，金額分別為 1,964 仟元、1,044 仟元、2,873 仟元及 2,087 仟元。

#### 十九、權益

##### (一) 股本

|                      | 109年6月30日           | 108年12月31日          | 108年6月30日           |
|----------------------|---------------------|---------------------|---------------------|
| 額定股數(仟股)             | <u>200,000</u>      | <u>200,000</u>      | <u>200,000</u>      |
| 額定股本                 | <u>\$ 2,000,000</u> | <u>\$ 2,000,000</u> | <u>\$ 2,000,000</u> |
| 已發行且已收足股款之<br>股數(仟股) | <u>122,392</u>      | <u>122,392</u>      | <u>122,392</u>      |
| 已發行股本                | <u>\$ 1,223,923</u> | <u>\$ 1,223,923</u> | <u>\$ 1,223,923</u> |

已發行之普通股每股面額為 10 元，每股享有一表決權及收取股利之權利。

本公司之主要股東子良興業股份有限公司於 108 年 1 月 2 日參與本公司私募 72,000 仟股，每股 8.5 元，共計 612,000 仟元，並調整增加待彌補虧損 108,000 仟元。



(二) 資本公積

|                | 109年6月30日 | 108年12月31日 | 108年6月30日 |
|----------------|-----------|------------|-----------|
| 得用以彌補虧損、發放     |           |            |           |
| <u>現金或撥充股本</u> |           |            |           |
| 股票發行溢價         | \$ 32,321 | \$ 32,321  | \$ 32,321 |

此類資本公積得用以彌補虧損，亦得於公司無虧損時，用以發放現金或撥充股本，惟撥充股本時每年以實收股本之一定比率為限。

(三) 保留盈餘及股利政策

依本公司章程之盈餘分派政策規定，年度決算如有盈餘，依法繳納稅捐，彌補累積虧損後，再提 10% 為法定盈餘公積，其餘再依法令規定提列或迴轉特別盈餘公積；如尚有餘額，併同累積未分配盈餘，由董事會擬具盈餘分配議案，提請股東會決議分派股東股息紅利。本公司章程規定之員工及董監事酬勞分派政策，參閱附註二十之(五)員工酬勞及董監事酬勞。

本公司分配股利之政策，須視公司目前及未來之投資環境、資金需求、國內外競爭狀況、資本支出需要及健全財務規劃等因素，以求永續發展，董事會擬定股東紅利分派案時得視公司營運需求，決定股東現金股利及股票股利之比例，其中股東現金紅利分派之比率不得低於股東股利總額之 10%。

法定盈餘公積應提撥至其餘額達公司實收股本總額時為止。法定盈餘公積得用以彌補虧損。公司無虧損時，法定盈餘公積超過實收股本總額 25% 之部分除得撥充股本外，尚得以現金分配。

本公司依金管證發字第 1010012865 號函、金管證發字第 1010047490 號函及「採用國際財務報導準則 (IFRSs) 後，提列特別盈餘公積之適用疑義問答」等規定提列及迴轉特別盈餘公積。

本公司於 108 年 6 月 25 日舉行股東常會，決議通過 107 年度盈虧撥補案，107 年度稅後淨損為 19,744 仟元，累計待彌補虧損為 32,587 仟元。

本公司於 109 年 6 月 22 日舉行股東常會，決議通過 108 年度盈虧撥補案，108 年度稅後淨利為 70,931 仟元，累計待彌補虧損為 77,753 仟元。

## 二十、繼續營業單位淨利

### (一) 外幣兌換損益

|          | 109年4月1日<br>至6月30日 | 108年4月1日<br>至6月30日 | 109年1月1日<br>至6月30日 | 108年1月1日<br>至6月30日 |
|----------|--------------------|--------------------|--------------------|--------------------|
| 外幣兌換利益總額 | \$ 645             | \$ 5,121           | \$ 6,473           | \$ 6,635           |
| 外幣兌換損失總額 | ( 8,229)           | ( 85)              | ( 10,529)          | ( 919)             |
| 淨損益      | <u>(\$ 7,584)</u>  | <u>\$ 5,036</u>    | <u>(\$ 4,056)</u>  | <u>\$ 5,716</u>    |

### (二) 財務成本

|         | 109年4月1日<br>至6月30日 | 108年4月1日<br>至6月30日 | 109年1月1日<br>至6月30日 | 108年1月1日<br>至6月30日 |
|---------|--------------------|--------------------|--------------------|--------------------|
| 銀行借款    | \$ 5,840           | \$ 5,184           | \$ 11,660          | \$ 10,255          |
| 租賃負債之利息 | 901                | 483                | 1,411              | 666                |
| 其他財務成本  | 767                | 141                | 908                | 281                |
| 減：利息資本化 | -                  | ( 717)             | -                  | ( 1,550)           |
|         | <u>\$ 7,508</u>    | <u>\$ 5,091</u>    | <u>\$ 13,979</u>   | <u>\$ 9,652</u>    |

利息資本化相關資訊如下：

|         | 109年4月1日<br>至6月30日 | 108年4月1日<br>至6月30日 | 109年1月1日<br>至6月30日 | 108年1月1日<br>至6月30日 |
|---------|--------------------|--------------------|--------------------|--------------------|
| 利息資本化金額 | \$ -               | \$ 717             | \$ -               | \$ 1,550           |
| 利息資本化利率 | -                  | 0.54%              | -                  | 0.95%              |

### (三) 折舊及攤銷

|            | 109年4月1日<br>至6月30日 | 108年4月1日<br>至6月30日 | 109年1月1日<br>至6月30日 | 108年1月1日<br>至6月30日 |
|------------|--------------------|--------------------|--------------------|--------------------|
| 不動產、廠房及設備  | \$ 17,689          | \$ 14,144          | \$ 35,274          | \$ 28,045          |
| 使用權資產      | 6,756              | 6,129              | 13,305             | 11,189             |
| 無形資產       | 232                | 288                | 463                | 582                |
| 合計         | <u>\$ 24,677</u>   | <u>\$ 20,561</u>   | <u>\$ 49,042</u>   | <u>\$ 39,816</u>   |
| 折舊費用依功能別彙總 |                    |                    |                    |                    |
| 營業成本       | \$ 12,880          | \$ 10,825          | \$ 25,020          | \$ 21,422          |
| 營業費用       | 11,565             | 9,448              | 23,559             | 17,812             |
|            | <u>\$ 24,445</u>   | <u>\$ 20,273</u>   | <u>\$ 48,579</u>   | <u>\$ 39,234</u>   |
| 攤銷費用依功能別彙總 |                    |                    |                    |                    |
| 營業成本       | \$ 44              | \$ -               | \$ 88              | \$ -               |
| 營業費用       | 188                | 288                | 375                | 582                |
|            | <u>\$ 232</u>      | <u>\$ 288</u>      | <u>\$ 463</u>      | <u>\$ 582</u>      |

#### (四) 員工福利費用

|        | 109年4月1日<br>至6月30日 | 108年4月1日<br>至6月30日 | 109年1月1日<br>至6月30日 | 108年1月1日<br>至6月30日 |
|--------|--------------------|--------------------|--------------------|--------------------|
| 退職後福利  |                    |                    |                    |                    |
| 確定提撥計畫 | \$ 3,416           | \$ 2,282           | \$ 6,824           | \$ 6,590           |
| 確定福利計畫 | <u>1,964</u>       | <u>1,044</u>       | <u>2,873</u>       | <u>2,087</u>       |
|        | 5,380              | 3,326              | 9,697              | 8,677              |
| 薪資費用   | 117,977            | 137,305            | 242,113            | 275,100            |
| 其他用人費用 | <u>9,064</u>       | <u>12,604</u>      | <u>20,660</u>      | <u>27,272</u>      |
| 合計     | <u>\$ 132,421</u>  | <u>\$ 153,235</u>  | <u>\$ 272,470</u>  | <u>\$ 311,049</u>  |
| 依功能別彙總 |                    |                    |                    |                    |
| 營業成本   | \$ 60,469          | \$ 69,049          | \$ 120,157         | \$ 140,713         |
| 營業費用   | <u>71,952</u>      | <u>84,186</u>      | <u>152,313</u>     | <u>170,336</u>     |
|        | <u>\$ 132,421</u>  | <u>\$ 153,235</u>  | <u>\$ 272,470</u>  | <u>\$ 311,049</u>  |

#### (五) 員工酬勞及董監事酬勞

本公司係以當年度扣除分派員工及董監酬勞前之稅前利益以2%至20%間提撥員工酬勞，及以不高於2%提撥董監事酬勞。

本公司於109年及108年1月1日至6月30日因尚有累積虧損，故未估列應付員工酬勞及董監酬勞。

年度合併財務報告通過發布日後若金額仍有變動，則依會計估計變動處理，於次一年度調整入帳。

本公司於108及107年度董事會皆未決議配發員工酬勞及董監事酬勞，與108年及107年度合併財務報告之認列金額並無差異。

有關本公司董事會決議之員工酬勞及董監事酬勞資訊，請至台灣證券交易所「公開資訊觀測站」查詢。

#### 二一、繼續營業單位所得稅

##### (一) 認列於損益之所得稅

所得稅費用之主要組成項目如下：

|         | 109年4月1日<br>至6月30日 | 108年4月1日<br>至6月30日 | 109年1月1日<br>至6月30日 | 108年1月1日<br>至6月30日 |
|---------|--------------------|--------------------|--------------------|--------------------|
| 當期所得稅   |                    |                    |                    |                    |
| 本期產生者   | \$ 9,893           | \$ 15,704          | \$ 15,507          | \$ 22,787          |
| 以前年度之調整 | <u>1,295</u>       | <u>2,200</u>       | <u>2,417</u>       | <u>2,200</u>       |
|         | <u>11,188</u>      | <u>17,904</u>      | <u>17,924</u>      | <u>24,987</u>      |

(接次頁)

(承前頁)

|                 | 109年4月1日<br>至6月30日 | 108年4月1日<br>至6月30日 | 109年1月1日<br>至6月30日 | 108年1月1日<br>至6月30日 |
|-----------------|--------------------|--------------------|--------------------|--------------------|
| 遞延所得稅           |                    |                    |                    |                    |
| 本期產生者           | \$ 66              | (\$ 3,125)         | (\$ 611)           | \$ 434             |
| 以前年度之調整         | ( 49)              | -                  | ( 49)              | 112                |
|                 | <u>17</u>          | <u>( 3,125)</u>    | <u>( 660)</u>      | <u>546</u>         |
| 認列於損益之所得稅<br>費用 | <u>\$ 11,205</u>   | <u>\$ 14,779</u>   | <u>\$ 17,264</u>   | <u>\$ 25,533</u>   |

(二) 認列於其他綜合損益之所得稅

|                     | 109年4月1日<br>至6月30日 | 108年4月1日<br>至6月30日 | 109年1月1日<br>至6月30日 | 108年1月1日<br>至6月30日 |
|---------------------|--------------------|--------------------|--------------------|--------------------|
| 遞延所得稅               |                    |                    |                    |                    |
| 當期產生                |                    |                    |                    |                    |
| — 國外營運機構<br>財務報表之換算 | (\$ 176)           | (\$ 165)           | (\$ 441)           | \$ 152             |
| 認列於其他綜合損益之<br>所得稅   | <u>(\$ 176)</u>    | <u>(\$ 165)</u>    | <u>(\$ 441)</u>    | <u>\$ 152</u>      |

(三) 所得稅核定情形

本公司及子公司嘉良特化及元宏國際截至 107 年度之營利事業所得稅申報案件，業經稅捐稽徵機關核定；子公司南良實業截至 106 年度之營利事業所得稅申報案件，業經稅捐稽徵機關核定。

(四) 子公司所得稅相關資訊如下：

1. 中國地區子公司所適用之稅率為 25%；
2. 其他轄區所產生之稅額係依各相關轄區適用之稅率計算。

二二、每股盈餘

|        | 109年4月1日<br>至6月30日 | 108年4月1日<br>至6月30日 | 109年1月1日<br>至6月30日 | 108年1月1日<br>至6月30日 |
|--------|--------------------|--------------------|--------------------|--------------------|
| 基本每股盈餘 | <u>\$ 0.21</u>     | <u>\$ 0.42</u>     | <u>\$ 0.22</u>     | <u>\$ 0.56</u>     |

用以計算每股盈餘之淨利及普通股加權平均股數如下：

本期淨利

|                   | 109年4月1日<br>至6月30日 | 108年4月1日<br>至6月30日 | 109年1月1日<br>至6月30日 | 108年1月1日<br>至6月30日 |
|-------------------|--------------------|--------------------|--------------------|--------------------|
| 用以計算基本每股盈餘<br>之淨利 | <u>\$ 25,438</u>   | <u>\$ 51,358</u>   | <u>\$ 26,877</u>   | <u>\$ 69,109</u>   |

## 股 數

|                        | 單位：仟股              |                    |                    |                    |
|------------------------|--------------------|--------------------|--------------------|--------------------|
|                        | 109年4月1日<br>至6月30日 | 108年4月1日<br>至6月30日 | 109年1月1日<br>至6月30日 | 108年1月1日<br>至6月30日 |
| 用以計算每股盈餘之普通<br>股加權平均股數 | <u>122,392</u>     | <u>122,392</u>     | <u>122,392</u>     | <u>122,392</u>     |

因合併公司於上述期間均無流通在外之具稀釋作用潛在普通股，因是無需計算稀釋每股盈餘。

### 二三、資本風險管理

合併公司資本管理政策之目的係保障合併公司持續經營能力，以盡量為股東提供回報及為其他權益持有人提供利益。為確保達到上述目標，合併公司須維持足額資本，以支應擴建及提升廠房及設備所需。因此合併公司之資本管理係以確保具有必要之財務資源及營運計畫，以支應未來 12 個月所需之營運資金、資本支出、研究發展費用、債務償還及股利支出等需求。

### 二四、金融工具

#### (一) 公允價值之資訊－非按公允價值衡量之金融工具

合併公司所持有之金融資產及金融負債係以攤銷後成本衡量，合併公司管理階層認為其帳面金額均趨近其公允價值。

#### (二) 公允價值之資訊－以重複性基礎按公允價值衡量之金融工具

##### 1. 公允價值層級

109 年 6 月 30 日

|                                       | 第 1 等級          | 第 2 等級      | 第 3 等級      | 合 計             |
|---------------------------------------|-----------------|-------------|-------------|-----------------|
| <u>透過損益按公允價值<br/>衡量之金融資產</u>          |                 |             |             |                 |
| 基金受益憑證                                | \$ <u>3,055</u> | \$ <u>-</u> | \$ <u>-</u> | \$ <u>3,055</u> |
| <u>透過其他綜合損益按公<br/>允價值衡量之金融資<br/>產</u> |                 |             |             |                 |
| 權益工具投資                                |                 |             |             |                 |
| 國內上市(櫃)股票                             | \$ <u>411</u>   | \$ <u>-</u> | \$ <u>-</u> | \$ <u>411</u>   |

108年12月31日

|   | 第 1 等級   | 第 2 等級 | 第 3 等級 | 合 計      |
|---|----------|--------|--------|----------|
| <u>透過損益按公允價值衡</u><br><u>量之金融資產</u>                |          |        |        |          |
| 基金受益憑證  | \$ 3,055 | \$ -   | \$ -   | \$ 3,055 |
| <u>透過其他綜合損益按公</u><br><u>允價值衡量之金融資</u><br><u>產</u> |          |        |        |          |
| 權益工具投資  |          |        |        |          |
| 國內上市(櫃)股票   | \$ 411   | \$ -   | \$ -   | \$ 411   |

108年6月30日

|   | 第 1 等級   | 第 2 等級 | 第 3 等級 | 合 計      |
|---|----------|--------|--------|----------|
| <u>透過損益按公允價值</u><br><u>衡量之金融資產</u>                |          |        |        |          |
| 基金受益憑證  | \$ 3,181 | \$ -   | \$ -   | \$ 3,181 |
| <u>透過其他綜合損益按公</u><br><u>允價值衡量之金融資</u><br><u>產</u> |          |        |        |          |
| 權益工具投資  |          |        |        |          |
| 國內上市(櫃)股票   | \$ 409   | \$ -   | \$ -   | \$ 409   |

109年及108年1月1日至6月30日無第1等級與第2等級公允價值衡量間移轉之情形。

(三) 金融工具之種類

|  | 109年6月30日 | 108年12月31日 | 108年6月30日 |
|--|-----------|------------|-----------|
| <u>金融資產</u>  |           |            |           |
| <u>透過損益按公允價值</u><br><u>衡量—強制透過損益</u><br><u>按公允價值衡量</u>   | \$ 3,055  | \$ 3,055   | \$ 3,181  |
| <u>透過其他綜合損益按</u><br><u>公允價值衡量之金融</u><br><u>資產—權益工具投資</u> | 411       | 411        | 409       |
| 按攤銷後成本衡量(註1)   | 1,112,080 | 1,111,619  | 1,211,987 |
| <u>金融負債</u>  |           |            |           |
| 按攤銷後成本衡量(註2)   | 1,420,227 | 1,447,664  | 1,435,492 |

註1：餘額係包含現金及約當現金、應收票據、應收帳款、其他應收款、按攤銷後成本衡量之金融資產(包含流動及非流動)及存出保證金等按攤銷後成本衡量之金融資產。

註 2：餘額係包含短期借款、應付短期票券、應付票據、應付帳款、其他應付款、長期借款（包含一年內到期部分）及存入保證金等按攤銷後成本衡量之金融負債。

#### (四) 財務風險管理目的與政策

合併公司財務風險管理目標，係為管理與營運活動相關之匯率風險、利率風險、信用風險及流動風險。為降低相關財務風險，合併公司致力辨認、評估及規避市場之不確定性，以降低市場變動對公司財務績效之潛在不利影響。

合併公司之重要財務活動，係經董事會依相關規範及內部控制制度進行覆核。於財務計畫執行期間，合併公司必須恪遵關於整體財務風險管理及權責劃分之相關財務操作程序。內部稽核人員持續地針對政策之遵循與暴險額度進行複核。合併公司並未以投機目的而進行金融工具（包括衍生金融工具）之交易。

##### 1. 市場風險

合併公司之營運活動使合併公司承擔之主要財務風險為外幣匯率變動風險（參閱下述(1)）以及利率變動風險（參閱下述(2)）。

合併公司有關金融工具市場風險之暴險及其對該等暴險之管理與衡量方式並無改變。

##### (1) 匯率風險

合併公司從事外幣計價之銷貨與進貨交易，因而使合併公司產生匯率變動暴險。為避免因匯率變動造成外幣資產價值減少及未來現金流量之波動，合併公司主要透過外幣資產及負債以自然抵銷之方式減少匯率波動影響來規避相關風險。於 109 年及 108 年 1 月 1 日至 6 月 30 日，合併公司之銷售額中約分別有 73.37% 及 70.52% 係非以發生交易集團個體之功能性貨幣計價。

合併公司於資產負債表日非功能性貨幣計價之貨幣性資產與貨幣性負債帳面金額，請參閱附註三十。

### 敏感度分析

合併公司主要受到美元匯率波動的影響。

當合併個體之功能性貨幣對美元升值／貶值 1% 時，合併公司於 109 年及 108 年 1 月 1 日至 6 月 30 日之稅前淨利將減少／增加 4,021 仟元及 4,224 仟元。

因前述之敏感度分析係依據資產負債表日之外幣暴險金額計算，故管理階層認為敏感度無法反映期中暴險情形。

### (2) 利率風險

利率風險係指由於市場利率波動所造成金融工具公允價值變動或現金流量變動之風險。合併公司因持有浮動利率之金融資產及金融負債，故有利率變動之現金流量暴險。合併公司管理階層定期監控市場利率之變動，並藉由浮動利率金融負債部位之調節，以使合併公司之利率趨近於市場利率，以因應市場利率變動所產生之風險。

合併公司於資產負債表日受利率暴險之金融資產及金融負債帳面金額如下：

|           | 109年6月30日 | 108年12月31日 | 108年6月30日 |
|-----------|-----------|------------|-----------|
| 具公允價值利率風險 |           |            |           |
| —金融資產     | \$ 39,954 | \$ 36,016  | \$ 43,188 |
| —金融負債     | 312,228   | 222,684    | 201,729   |
| 具現金流量利率風險 |           |            |           |
| —金融資產     | 502,199   | 501,898    | 521,389   |
| —金融負債     | 957,944   | 852,419    | 867,288   |

### 敏感度分析

合併公司所持有之固定利率金融資產／負債因皆以攤銷後成本衡量，故不列入分析；浮動利率金融資產／負債分析方式係假設資產負債表日流通在外之資產／負債金額於報導期間皆流通在外。合併公司以市場利率上升／下降 0.25% 作為向管理階層報導利率變動之合理風險評估。在所有其他變數維持不變之情況下，市場利率上升／下降



0.25%，對合併公司 109 年及 108 年 1 月 1 日至 6 月 30 日之稅前淨利將分別減少／增加 570 仟元及 432 仟元。

## 2. 信用風險

信用風險係指交易對方拖欠合約義務而造成合併公司財務損失之風險。截至資產負債表日，合併公司可能因交易對方未履行義務及合併公司提供財務保證造成財務損失之最大信用風險暴險（不考慮擔保品或其他信用增強工具，且不可撤銷之最大暴險金額）主要係來自於：

- (1) 合併資產負債表所認列之金融資產帳面金額。
- (2) 合併公司提供財務保證而可能需支付之最大金額，不考量發生可能性。

合併公司採行之政策係僅與信用良好之對象進行交易。個別客戶之風險評估係考量包括該客戶之財務狀況、信評機構評等、合併公司內部信用評等、歷史交易記錄及目前經濟狀況等多項可能影響客戶付款能力之因素。合併公司亦會在適當時機使用某些信用增強工具，如預收貨款及信用保險等，以降低特定客戶之信用風險。

合併公司應收帳款之對象涵蓋眾多客戶，分散於不同產業及地理區域。合併公司並持續地針對應收帳款客戶之財務狀況進行評估。

截至 109 年 6 月 30 日暨 108 年 12 月 31 日及 6 月 30 日止，前五大客戶之應收帳款餘額佔合併公司應收帳款餘額之百分比分別為 27%、16% 及 24%，其餘應收帳款之信用集中風險相對並不重大。

## 3. 流動性風險

合併公司係透過管理及維持足夠部位之現金以支應營運資金並減輕現金流量波動之影響。合併公司管理階層並監督銀行融資額度使用狀況以確保借款合同條款之遵循。

(1) 非衍生金融負債之流動性及利率風險表

非衍生金融負債剩餘合約到期分析係依合併公司最早可能被要求還款之日期，按金融負債未折現現金流量（包含本金及估計利息）編製。因此，合併公司可被要求立即還款之銀行借款，係列於下表最早之期間內，不考慮銀行立即執行該權利之機率；其他非衍生金融負債到期分析係依照約定之還款日編製。

109年6月30日

|         | 加權平均有效<br>利率（%） | 要求即付或<br>短於1個月    | 1~3個月             | 3個月~1年            | 1年以上              |
|---------|-----------------|-------------------|-------------------|-------------------|-------------------|
| 非衍生金融負債 |                 |                   |                   |                   |                   |
| 無附息負債   | -               | \$ 171,586        | \$ 95,298         | \$ 93,194         | \$ -              |
| 租賃負債    | 2.57%           | 2,254             | 4,508             | 22,075            | 207,408           |
| 固定利率工具  | 0.88%~4.35%     | 30,199            | 7,737             | 65,921            | -                 |
| 浮動利率工具  | 0.58%~2.98%     | 7,097             | 71,111            | 379,097           | 540,966           |
|         |                 | <u>\$ 211,136</u> | <u>\$ 178,654</u> | <u>\$ 560,287</u> | <u>\$ 748,374</u> |

租賃負債到期分析之進一步資訊如下：

|      | 短於1年             | 1~5年              | 5~10年            | 10~15年          | 15~20年          | 20年以上       |
|------|------------------|-------------------|------------------|-----------------|-----------------|-------------|
| 租賃負債 | <u>\$ 28,837</u> | <u>\$ 106,114</u> | <u>\$ 89,690</u> | <u>\$ 8,427</u> | <u>\$ 3,177</u> | <u>\$ -</u> |

108年12月31日

|         | 加權平均有效<br>利率（%） | 要求即付或<br>短於1個月    | 1~3個月             | 3個月~1年            | 1年以上              |
|---------|-----------------|-------------------|-------------------|-------------------|-------------------|
| 非衍生金融負債 |                 |                   |                   |                   |                   |
| 無附息負債   | -               | \$ 241,702        | \$ 181,478        | \$ 49,599         | \$ -              |
| 租賃負債    | 2.52%           | 1,997             | 5,542             | 11,108            | 94,453            |
| 固定利率工具  | 0.88%~4.79%     | 30,289            | 24,673            | 68,634            | -                 |
| 浮動利率工具  | 1.28%~2.98%     | 7,041             | 133,069           | 148,071           | 612,377           |
|         |                 | <u>\$ 281,029</u> | <u>\$ 344,762</u> | <u>\$ 277,412</u> | <u>\$ 706,830</u> |

租賃負債到期分析之進一步資訊如下：

|      | 短於1年             | 1~5年             | 5~10年            | 10~15年           | 15~20年          | 20年以上       |
|------|------------------|------------------|------------------|------------------|-----------------|-------------|
| 租賃負債 | <u>\$ 18,647</u> | <u>\$ 47,987</u> | <u>\$ 31,342</u> | <u>\$ 10,423</u> | <u>\$ 4,701</u> | <u>\$ -</u> |

108年6月30日

|         | 加權平均有效<br>利率（%） | 要求即付或<br>短於1個月    | 1~3個月             | 3個月~1年            | 1年以上              |
|---------|-----------------|-------------------|-------------------|-------------------|-------------------|
| 非衍生金融負債 |                 |                   |                   |                   |                   |
| 無附息負債   | -               | \$ 205,842        | \$ 171,725        | \$ 62,106         | \$ 2,414          |
| 租賃負債    | 2.56%           | 1,728             | 3,252             | 14,912            | 66,048            |
| 固定利率工具  | 0.88%~4.79%     | 33,428            | 12,815            | 82,585            | -                 |
| 浮動利率工具  | 1.28%~2.98%     | 14,938            | 65,719            | 145,969           | 700,337           |
|         |                 | <u>\$ 255,936</u> | <u>\$ 253,511</u> | <u>\$ 305,572</u> | <u>\$ 768,799</u> |

租賃負債到期分析之進一步資訊如下：

|      | 短於1年      | 1~5年      | 5~10年     | 10~15年    | 15~20年   | 20年以上 |
|------|-----------|-----------|-----------|-----------|----------|-------|
| 租賃負債 | \$ 19,892 | \$ 24,688 | \$ 25,967 | \$ 10,535 | \$ 4,858 | \$ -  |

## (2) 融資額度

合併公司於資產負債表日之銀行融資額度動用情形如下：

|           | 109年6月30日           | 108年12月31日          | 108年6月30日           |
|-----------|---------------------|---------------------|---------------------|
| 有擔保銀行借款額度 |                     |                     |                     |
| — 已動用金額   | \$ 1,120,223        | \$ 1,120,524        | \$ 1,103,371        |
| — 未動用金額   | 602,718             | 541,738             | 554,367             |
|           | <u>\$ 1,722,941</u> | <u>\$ 1,662,262</u> | <u>\$ 1,657,738</u> |

截至109年6月30日止，合併公司之營運資金足以支應，尚未有因無法籌措資金以履行合約義務之流動性風險。

## 二五、關係人交易

本公司及子公司間之交易、帳戶餘額、收益及費損於合併時全數予以銷除，故未揭露於本附註。除已於其他附註揭露外，合併公司與其他關係人間之交易如下：

### (一) 關係人名稱及其關係

| 關 係 人 名 稱                       | 與合併公司之關係            |
|---------------------------------|---------------------|
| 蕭登波                             | 本公司負責人              |
| 本公司全體董事                         | 本公司之董事              |
| 子良興業股份有限公司(子良公司)                | 主要股東                |
| Great Industries Corp. (G.I.C.) | 實質關係人(108年8月前為關聯企業) |
| 嘉良生物科技股份有限公司(嘉良生物公司)            | 實質關係人               |
| 友良高科技紡織股份有限公司(友良公司)             | 實質關係人               |
| 中良工業股份有限公司(中良公司)                | 實質關係人               |
| 阜奕管理顧問股份有限公司(阜奕公司)              | 實質關係人               |
| 優好健康事業股份有限公司(優好公司)              | 實質關係人               |
| 良農現代化農業科技股份有限公司(良農公司)           | 實質關係人               |
| 匯良實業股份有限公司(匯良公司)                | 實質關係人               |
| 嘉豐茂良投資股份有限公司(嘉豐茂良公司)            | 實質關係人               |
| 福清同良織造有限公司(中國)(福清同良公司)          | 實質關係人               |
| 福清洪良染織科技有限公司(中國)(福清洪良公司)        | 實質關係人               |

(接次頁)

(承前頁)

| 關 係 人 名 稱                | 與 合 併 公 司 之 關 係 |
|--------------------------|-----------------|
| 上海匯良紡織材料有限公司(中國)(上海匯良公司) | 實質關係人           |
| 友鵬(太倉)科技有限公司(中國)(友鵬公司)   | 實質關係人           |
| 天疆實業股份有限公司(天疆公司)         | 實質關係人           |
| 德良科技股份有限公司(德良公司)         | 實質關係人           |
| 宏利織造股份有限公司(宏利公司)         | 實質關係人           |
| 真善美綠色健康生態農場股份有限公司(真善美公司) | 實質關係人           |
| 中山中良化纖科技有限公司(中國)(中山中良公司) | 實質關係人           |
| 佳東綠能科技股份有限公司(佳東公司)       | 實質關係人           |
| 益良綠色工程科技股份有限公司(益良公司)     | 實質關係人           |
| 上海建稜生物科技有限公司(中國)(上海建稜公司) | 實質關係人           |
| 寰宇中道健康科技股份有限公司(寰宇中道公司)   | 實質關係人           |
| 元良工業股份有限公司(元良公司)         | 實質關係人           |
| 東莞南廣橡塑製品有限公司(中國)(南廣公司)   | 實質關係人           |
| 大欣實業有限公司(香港)(大欣公司)       | 實質關係人           |
| 固洪投資股份有限公司(固洪公司)         | 實質關係人           |
| 長欣國際投資股份有限公司(長欣公司)       | 實質關係人           |
| 奇竑投資有限公司(奇竑公司)           | 實質關係人           |
| 欣衍投資有限公司(欣衍公司)           | 實質關係人           |
| 恆鼎生物科技股份有限公司(恆鼎生物公司)     | 實質關係人           |
| 中鎮科技股份有限公司(中鎮公司)         | 實質關係人           |
| 固奕投資有限公司(固奕公司)           | 實質關係人           |
| 越南中鎮工業責任有限公司(越南)(越南中鎮公司) | 實質關係人           |
| 禾家塑膠工業股份有限公司(禾家公司)       | 實質關係人           |
| 真善美農業發展股份有限公司(真善美農業公司)   | 實質關係人           |
| 良成運動用品有限公司(良成公司)         | 實質關係人           |
| 嘉良生醫股份有限公司(嘉良生醫公司)       | 實質關係人           |
| 允良科技紡織股份有限公司(允良公司)       | 實質關係人           |
| 邦宏科技有限公司(邦宏公司)           | 實質關係人           |
| 昇康實業股份有限公司(昇康公司)         | 實質關係人           |
| 東莞南翔運動製品有限公司(中國)(南翔公司)   | 實質關係人           |
| 特活綠小舖股份有限公司(特活綠公司)       | 實質關係人           |
| 廣德興業股份有限公司(廣德公司)         | 實質關係人           |
| 東莞旭泰運動手袋製品有限公司(中國)(旭泰公司) | 實質關係人           |
| 東莞南德橡塑製品有限公司(中國)(南德公司)   | 實質關係人           |
| 東莞南友運動用品有限公司(中國)(南友公司)   | 實質關係人           |
| 東莞市盛良紡織有限公司(中國)(盛良公司)    | 實質關係人           |
| 東莞同昌織造有限公司(中國)(同昌公司)     | 實質關係人           |
| 東莞廣德運動用品有限公司(中國)(東莞廣德公司) | 實質關係人           |

(接次頁)

(承前頁)

| 關 係 人 名 稱                | 與合併公司之關係 |
|--------------------------|----------|
| 福清中良興業鞋材有限公司(中國)(福清中良公司) | 實質關係人    |
| 康好生物科技股份有限公司(康好公司)       | 實質關係人    |
| 洪良染織股份有限公司(洪良公司)         | 實質關係人    |
| 上海南德紡織科技有限公司(上海南德公司)     | 實質關係人    |
| 晉徠國際股份有限公司(晉徠公司)         | 實質關係人    |
| 大白象農業發展股份有限公司(大白象公司)     | 實質關係人    |
| 世錦文化藝術股份有限公司(世錦文化公司)     | 實質關係人    |

## (二) 營業收入

| 帳 列 項 目 | 關係人類別/名稱 | 109年4月1日         | 108年4月1日         | 109年1月1日          | 108年1月1日          |
|---------|----------|------------------|------------------|-------------------|-------------------|
|         |          | 至6月30日           | 至6月30日           | 至6月30日            | 至6月30日            |
| 銷貨收入    | 關聯企業     | \$ -             | \$ 16,107        | \$ -              | \$ 33,248         |
|         | 實質關係人    | <u>46,568</u>    | <u>45,983</u>    | <u>100,211</u>    | <u>89,848</u>     |
|         |          | <u>\$ 46,568</u> | <u>\$ 62,090</u> | <u>\$ 100,211</u> | <u>\$ 123,096</u> |

## (三) 進 貨

| 關係人類別/名稱 | 109年4月1日        | 108年4月1日         | 109年1月1日         | 108年1月1日         |
|----------|-----------------|------------------|------------------|------------------|
|          | 至6月30日          | 至6月30日           | 至6月30日           | 至6月30日           |
| 實質關係人    | <u>\$ 6,210</u> | <u>\$ 12,953</u> | <u>\$ 13,908</u> | <u>\$ 18,437</u> |

本公司與關係人銷貨及進貨之價格係雙方議定之價格。本公司與關係人之收款條件為月結 30 至 98 天，非關係人之收款條件為月結 30 至 90 天。對關係人與非關係人之付款條件則為電匯或月結 30 至 90 天付款。

## (四) 應收關係人款項

| 帳 列 項 目 | 關係人類別/名稱 | 109年6月30日        | 108年12月31日       | 108年6月30日        |
|---------|----------|------------------|------------------|------------------|
| 應收票據    | 實質關係人    | <u>\$ 19,886</u> | <u>\$ 28,039</u> | <u>\$ 23,332</u> |
| 應收帳款    | 實質關係人    | \$ 45,366        | \$ 60,107        | \$ 33,739        |
|         | 關聯企業     | -                | -                | 26,514           |
|         |          | <u>\$ 45,366</u> | <u>\$ 60,107</u> | <u>\$ 60,253</u> |
| 其他流動資產  | 關聯企業     | \$ -             | \$ -             | \$ 21            |
|         | 實質關係人    | 2,655            | 801              | 707              |
|         |          | <u>\$ 2,655</u>  | <u>\$ 801</u>    | <u>\$ 728</u>    |

(五) 應付關係人款項

| 帳列項目  | 關係人類別／名稱 | 109年6月30日        | 108年12月31日       | 108年6月30日        |
|-------|----------|------------------|------------------|------------------|
| 應付票據  | 實質關係人    | \$ 1,017         | \$ 466           | \$ 4,295         |
|       | 本公司之董事   | -                | 389              | -                |
|       |          | <u>\$ 1,017</u>  | <u>\$ 855</u>    | <u>\$ 4,295</u>  |
| 應付帳款  | 實質關係人    | <u>\$ 23,480</u> | <u>\$ 29,926</u> | <u>\$ 34,339</u> |
| 其他應付款 | 實質關係人    | \$ 10,808        | \$ 14,555        | \$ 10,190        |
|       | 本公司之董事   | 4                | -                | -                |
|       |          | <u>\$ 10,812</u> | <u>\$ 14,555</u> | <u>\$ 10,190</u> |

(六) 取得之不動產、廠房及設備

合併公司於109年及108年1月1日至6月30日委由實質關係人益良公司從事房屋修繕、裝潢等工程，其金額分別為1,924仟元及12,975仟元。

(七) 承租協議

| 帳列項目 | 關係人類別／名稱 | 109年6月30日   | 108年12月31日      | 108年6月30日       |
|------|----------|-------------|-----------------|-----------------|
| 租賃負債 | 實質關係人    |             |                 |                 |
|      | 友良公司     | \$ -        | \$ 6,455        | \$ 6,628        |
|      | 本公司負責人   | -           | 2,273           | 2,842           |
|      |          | <u>\$ -</u> | <u>\$ 8,728</u> | <u>\$ 9,470</u> |

| 關係人類別／名稱    | 109年4月1日<br>至6月30日 | 108年4月1日<br>至6月30日 | 109年1月1日<br>至6月30日 | 108年1月1日<br>至6月30日 |
|-------------|--------------------|--------------------|--------------------|--------------------|
| <u>利息費用</u> |                    |                    |                    |                    |
| 本公司負責人      | \$ -               | \$ 15              | \$ -               | \$ 31              |
| 實質關係人       | 47                 | 50                 | 95                 | 100                |
|             | <u>\$ 47</u>       | <u>\$ 65</u>       | <u>\$ 95</u>       | <u>\$ 131</u>      |
| <u>租賃費用</u> |                    |                    |                    |                    |
| 實質關係人       | <u>\$ 79</u>       | <u>\$ 188</u>      | <u>\$ 149</u>      | <u>\$ 403</u>      |

本公司向友良公司承租廠房屋頂用以架設太陽能發電設備，租期至123年7月，租金係按月給付。雙方業已於109年6月底協議提前終止租約。

子公司南良實業向本公司負責人承租辦公用地，雙方於109年修改租期至109年12月，租金係按年給付。

本公司及子公司向實質關係人承租停車位、營業辦公室、樣品展示空間及倉庫，租金係按月給付。

租賃費用包含短期租賃及低價值資產租賃費用。短期租賃及低價值資產租賃未來將支付之租賃給付總額如下：

|              | <u>109年6月30日</u> | <u>108年12月31日</u> | <u>108年6月30日</u> |
|--------------|------------------|-------------------|------------------|
| 未來將支付之租賃給付總額 | <u>\$ 490</u>    | <u>\$ -</u>       | <u>\$ 375</u>    |

(八) 出租協議

營業租賃出租

合併公司參考鄰近行情以營業租賃方式出租宿舍及辦公室等營業場所予關係人，並於年初一次收取或按月收取。109年及108年4月1日至6月30日與109年及108年1月1日至6月30日認列之租賃收入分別為901仟元、560仟元、2,340仟元及1,322仟元。

(九) 其他

| 帳列項目           | 關係人類別/名稱 | 109年4月1日        | 108年4月1日        | 109年1月1日        | 108年1月1日        |
|----------------|----------|-----------------|-----------------|-----------------|-----------------|
|                |          | 至6月30日          | 至6月30日          | 至6月30日          | 至6月30日          |
| 營業成本<br>(不含租金) | 實質關係人    | <u>\$ 883</u>   | <u>\$ 1,280</u> | <u>\$ 2,128</u> | <u>\$ 2,545</u> |
| 營業費用<br>(不含租金) | 實質關係人    | <u>\$ 3,364</u> | <u>\$ 3,083</u> | <u>\$ 8,428</u> | <u>\$ 7,586</u> |
| 其他收入           | 實質關係人    | <u>\$ 1,084</u> | <u>\$ 67</u>    | <u>\$ 2,149</u> | <u>\$ 125</u>   |

實質關係人為子公司提供人力資源及設備等相關服務，於109年及108年4月1日至6月30日與109年及108年1月1日至6月30日分別支付其管理服務費2,829仟元、2,764仟元、7,490仟元及6,832仟元。支付方式係按每季實際發生之費用於次季支付之（已包含於上述之營業費用中）。

子公司為實質關係人提供管理及諮詢等相關服務，於109年4月1日至6月30日與109年1月1日至6月30日收取其管理服務收入分別為1,020仟元及2,040仟元（108年4月1日至6月30日與108年1月1日至6月30日：無）。管理服務收入係按月收取（已包含於上述之其他收入中）。

(十) 背書保證

為他人背書保證

| <u>關係人類別 / 名稱</u> | <u>109年6月30日</u> | <u>108年12月31日</u> | <u>108年6月30日</u>  |
|-------------------|------------------|-------------------|-------------------|
| 實質關係人             |                  |                   |                   |
| 天疆公司              | \$ -             | \$ -              | \$ 72,000         |
| 嘉豐茂良公司            | -                | -                 | 30,000            |
|                   | <u>\$ -</u>      | <u>\$ -</u>       | <u>\$ 102,000</u> |

合併公司為天疆公司及嘉豐茂良公司之背書保證皆已於 108 年 10 月到期，到期後並無再提供背書保證。

取得背書保證

於 109 年 6 月 30 日暨 108 年 12 月 31 日及 6 月 30 日本公司負責人提供其位於台南市之土地及建物作為子公司南良實業借款之擔保品。

(十一) 對主要管理階層之獎酬

109 年及 108 年 4 月 1 日至 6 月 30 日與 109 年及 108 年 1 月 1 日至 6 月 30 日對董事及其他主要管理階層之薪酬總額如下：

|        | <u>109年4月1日<br/>至6月30日</u> | <u>108年4月1日<br/>至6月30日</u> | <u>109年1月1日<br/>至6月30日</u> | <u>108年1月1日<br/>至6月30日</u> |
|--------|----------------------------|----------------------------|----------------------------|----------------------------|
| 短期員工福利 | \$ 8,699                   | \$ 12,671                  | \$ 19,489                  | \$ 23,702                  |
| 退職後福利  | 491                        | 352                        | 896                        | 707                        |
|        | <u>\$ 9,190</u>            | <u>\$ 13,023</u>           | <u>\$ 20,385</u>           | <u>\$ 24,409</u>           |

本公司董事及其他主要管理階層之薪酬係由薪酬委員會依照個人績效及市場趨勢決定。本公司子公司之董事及經理人薪資報酬事項如依子公司分層負責決行事項須經本公司董事會核定者，先經本公司薪酬委員會提出建議後，再提交董事會討論。



## 二六、質抵押之資產

合併公司下列資產業經提供為向銀行借款及提供保證函之擔保品或進口原物料之關稅擔保之保證金：

|              | 109年6月30日         | 108年12月31日        | 108年6月30日         | 性       | 質 |
|--------------|-------------------|-------------------|-------------------|---------|---|
| 質押定存單        | \$ 16,712         | \$ 20,545         | \$ 27,323         | 借款及履約保證 |   |
| 應收票據         | -                 | 46,260            | 56,996            | 借       | 款 |
| 使用權資產        | 15,198            | 15,628            | 16,058            | 借       | 款 |
| 不動產、廠房及設備—淨額 | 439,858           | 542,762           | 501,911           | 借       | 款 |
| 受限制活期存款      | 45,485            | 41,676            | 30,108            | 借款及履約保證 |   |
| 待出售非流動資產     | 73,126            | -                 | -                 | 借       | 款 |
|              | <u>\$ 590,379</u> | <u>\$ 666,871</u> | <u>\$ 632,396</u> |         |   |

## 二七、重大或有負債及未認列之合約承諾

- (一) 合併公司於 109 年 6 月 30 日暨 108 年 12 月 31 日及 6 月 30 日，已開立未使用之信用狀餘額分別為 8,658 仟元、21,245 仟元及 32,783 仟元。
- (二) 南良實業同意將承租台灣糖業股份有限公司（台糖公司）坐落於台南市永康區三坎店段及蔦松段等 7 筆土地之土地地上權依台糖公司同意之地上權權利價值設定予聯貸案之管理銀行台灣土地銀行。南良實業並承諾台灣土地銀行，於聯貸案授信存續期間應持續保有地上權，並忠實履行與台糖公司簽訂之地上權設定契約，非經台灣土地銀行同意，該公司不得解除、撤銷或終止該地上權設定契約，且不得拋棄地上權，請參閱附註十七及二六。

## 二八、其他事項

合併公司受到新型冠狀病毒肺炎全球大流行之影響，海外子公司之生產基地於 109 年第 1 季有短暫停工之情形，後續已於 109 年 3 月底前陸續復工。

合併公司之子公司嘉良公司已向政府申請薪資及營運資金等補貼，截至 109 年 6 月 30 日已取得 1,129 仟元。

另合併公司部份位於中國大陸之子公司，依當地政府之公告，屬公司負擔之養老、失業及工傷保險，於109年2月至6月予以免徵；醫療保險於109年2月至6月予以減徵。

合併公司已按資產負債表日可得資訊，將疫情造成之經濟影響納入重大會計估計之考量。

## 二九、重大之期後事項

本公司於109年8月召開之董事會決議通過以簡易合併方式吸收合併子公司南良實業，合併基準日訂為109年12月31日，惟若實際需要而有必要調整合併基準日時，授權董事長變更合併基準日。子公司南良實業帳列之所有資產、負債及截至合併基準日止仍有效之一切權利、義務由本公司概括承受。

## 三十、具重大影響之外幣資產及負債資訊

以下資係按合併公司各個體功能性貨幣以外之外幣彙總表達，所揭露之匯率係指該等外幣換算至功能性貨幣之匯率。具重大影響之外幣資產及負債如下：

單位：除匯率外，餘為外幣／新台幣仟元

|               |    | 109年6月30日 |                   |            |            |
|---------------|----|-----------|-------------------|------------|------------|
|               |    | 外幣匯率      | (元)               | 功能性貨幣      | 新台幣        |
| <u>金融資產</u>   |    |           |                   |            |            |
| <u>貨幣性項目</u>  |    |           |                   |            |            |
| 美元            | \$ | 13,005    | 29.580 (美元：新台幣)   | \$ 384,688 | \$ 384,688 |
| 美元            |    | 854       | 7.100 (美元：人民幣)    | 6,064      | 25,261     |
| 美元            |    | 583       | 23,560.00 (美元：越盾) | 13,735,480 | 17,592     |
| 人民幣           |    | 6,642     | 4.166 (人民幣：新台幣)   | 27,671     | 27,671     |
| 港幣            |    | 759       | 3.793 (港幣：新台幣)    | 2,879      | 2,879      |
| 歐元            |    | 635       | 33.070 (歐元：新台幣)   | 20,999     | 20,999     |
| <u>非貨幣性項目</u> |    |           |                   |            |            |
| 美元            |    | 103       | 29.580 (美元：新台幣)   | 3,055      | 3,055      |
| <u>金融負債</u>   |    |           |                   |            |            |
| <u>貨幣性項目</u>  |    |           |                   |            |            |
| 美元            |    | 681       | 29.580 (美元：新台幣)   | 20,144     | 20,144     |
| 美元            |    | 176       | 23,560.00 (美元：越盾) | 4,146,560  | 5,311      |
| 日幣            |    | 6,226     | 0.273 (日幣：新台幣)    | 1,700      | 1,700      |

108年12月31日

|                | 外  | 幣      | 匯 | 率         | ( | 元   | ) | 功 | 能  | 性  | 貨         | 幣       | 新     | 台       | 幣 |
|----------------|----|--------|---|-----------|---|-----|---|---|----|----|-----------|---------|-------|---------|---|
| <u>金 融 資 產</u> |    |        |   |           |   |     |   |   |    |    |           |         |       |         |   |
| <u>貨幣性項目</u>   |    |        |   |           |   |     |   |   |    |    |           |         |       |         |   |
| 美 元            | \$ | 11,914 |   | 29.930    | ( | 美元  | ： | 新 | 台  | 幣) | \$        | 356,586 | \$    | 356,586 |   |
| 美 元            |    | 1,574  |   | 6.993     | ( | 美元  | ： | 人 | 民  | 幣) |           | 11,007  |       | 47,110  |   |
| 美 元            |    | 101    |   | 23,110.00 | ( | 美元  | ： | 越 | 盾) |    | 2,334,110 |         | 3,023 |         |   |
| 人 民 幣          |    | 3,673  |   | 4.280     | ( | 人民幣 | ： | 新 | 台  | 幣) |           | 15,720  |       | 15,720  |   |
| 歐 元            |    | 530    |   | 33.390    | ( | 歐元  | ： | 新 | 台  | 幣) |           | 17,697  |       | 17,697  |   |
| 港 幣            |    | 531    |   | 3.819     | ( | 港幣  | ： | 新 | 台  | 幣) |           | 2,028   |       | 2,028   |   |
| <u>非貨幣性項目</u>  |    |        |   |           |   |     |   |   |    |    |           |         |       |         |   |
| 美 元            |    | 102    |   | 29.930    | ( | 美元  | ： | 新 | 台  | 幣) |           | 3,055   |       | 3,055   |   |
| <u>金 融 負 債</u> |    |        |   |           |   |     |   |   |    |    |           |         |       |         |   |
| <u>貨幣性項目</u>   |    |        |   |           |   |     |   |   |    |    |           |         |       |         |   |
| 美 元            |    | 1,253  |   | 29.930    | ( | 美元  | ： | 新 | 台  | 幣) |           | 37,502  |       | 37,502  |   |
| 美 元            |    | 68     |   | 6.993     | ( | 美元  | ： | 人 | 民  | 幣) |           | 476     |       | 2,035   |   |
| 美 元            |    | 231    |   | 23,110.00 | ( | 美元  | ： | 越 | 盾) |    | 5,338,410 |         | 6,914 |         |   |
| 歐 元            |    | 52     |   | 33.390    | ( | 歐元  | ： | 新 | 台  | 幣) |           | 1,736   |       | 1,736   |   |
| 日 幣            |    | 4,345  |   | 0.274     | ( | 日幣  | ： | 新 | 台  | 幣) |           | 1,191   |       | 1,191   |   |

108年6月30日

|                | 外  | 幣      | 匯 | 率      | ( | 元   | ) | 功 | 能  | 性  | 貨   | 幣       | 新     | 台       | 幣 |
|----------------|----|--------|---|--------|---|-----|---|---|----|----|-----|---------|-------|---------|---|
| <u>金 融 資 產</u> |    |        |   |        |   |     |   |   |    |    |     |         |       |         |   |
| <u>貨幣性項目</u>   |    |        |   |        |   |     |   |   |    |    |     |         |       |         |   |
| 美 元            | \$ | 13,234 |   | 31.010 | ( | 美元  | ： | 新 | 台  | 幣) | \$  | 410,386 | \$    | 410,386 |   |
| 美 元            |    | 2,509  |   | 6.897  | ( | 美元  | ： | 人 | 民  | 幣) |     | 17,305  |       | 77,804  |   |
| 美 元            |    | 40     |   | 7.857  | ( | 美元  | ： | 港 | 幣) |    | 314 |         | 1,240 |         |   |
| 人 民 幣          |    | 4,102  |   | 4.496  | ( | 人民幣 | ： | 新 | 台  | 幣) |     | 18,443  |       | 18,443  |   |
| 歐 元            |    | 448    |   | 35.180 | ( | 歐元  | ： | 新 | 台  | 幣) |     | 15,761  |       | 15,761  |   |
| <u>非貨幣性項目</u>  |    |        |   |        |   |     |   |   |    |    |     |         |       |         |   |
| 美 元            |    | 436    |   | 31.010 | ( | 美元  | ： | 新 | 台  | 幣) |     | 13,527  |       | 13,527  |   |
| <u>金 融 負 債</u> |    |        |   |        |   |     |   |   |    |    |     |         |       |         |   |
| <u>貨幣性項目</u>   |    |        |   |        |   |     |   |   |    |    |     |         |       |         |   |
| 美 元            |    | 1,889  |   | 31.010 | ( | 美元  | ： | 新 | 台  | 幣) |     | 58,578  |       | 58,578  |   |
| 美 元            |    | 274    |   | 6.897  | ( | 美元  | ： | 人 | 民  | 幣) |     | 1,890   |       | 8,497   |   |
| 日 幣            |    | 20,716 |   | 0.287  | ( | 日幣  | ： | 新 | 台  | 幣) |     | 5,937   |       | 5,937   |   |

合併公司於 109 年及 108 年 4 月 1 日至 6 月 30 日與 109 年及 108 年 1 月 1 日至 6 月 30 日外幣兌換損益（已實現及未實現）分別為淨損失 7,584 仟元、淨利益 5,036 仟元、淨損失 4,056 仟元及淨利益 5,716 仟元，由於外幣交易繁多，故無法按各重大影響之外幣幣別揭露兌換損益。

### 三一、附註揭露事項

#### (一) 重大交易事項及(二)轉投資事業相關資訊：

1. 資金貸與他人：無。
2. 為他人背書保證：附表一。
3. 期末持有有價證券情形：附表二。
4. 累積買進或賣出同一有價證券之金額達新臺幣 3 億元或實收資本額 20%以上：無。
5. 取得不動產之金額達新臺幣 3 億元或實收資本額 20%以上：無。
6. 處分不動產之金額達新臺幣 3 億元或實收資本額 20%以上：無。
7. 與關係人進、銷貨之金額達新臺幣 1 億元或實收資本額 20%以上：附表三。
8. 應收關係人款項達新臺幣 1 億元或實收資本額 20%以上：無。
9. 從事衍生工具交易：無。
10. 其他：母子公司間及各子公司間之業務關係及重要交易往來情形及金額：附表四。
11. 被投資公司資訊：附表五。

#### (三) 大陸投資資訊：

1. 大陸被投資公司名稱、主要營業項目、實收資本額、投資方式、資金匯出入情形、持股比例、投資損益、期末投資帳面金額、已匯回投資損益及赴大陸地區投資限額：附表六。
2. 與大陸被投資公司直接或間接經由第三地區所發生下列之重大交易事項，及其價格、付款條件、未實現損益：
  - (1) 進貨金額及百分比與相關應付款項之期末餘額及百分比：附表三及四。
  - (2) 銷貨金額及百分比與相關應收款項之期末餘額及百分比：附表三及四。
  - (3) 財產交易金額及其所產生之損益數額：無。
  - (4) 票據背書保證或提供擔保品之期末餘額及其目的：附表一。
  - (5) 資金融通之最高餘額、期末餘額、利率區間及當期利息總額：無。

(6) 其他對當期損益或財務狀況有重大影響之交易事項，如勞務之提供或收受等：無。

(四) 主要股東資訊：股權比例達 5% 以上之股東名稱、持股數額及比例：附表七。

### 三二、部門資訊

合併公司提供給主要營運決策者用以分配資源及評量部門績效之資訊，著重於每一交付或提供之產品或勞務之種類。合併公司評估之應報導部門為電子產品、化學產品、紡織下游產品及其他產品。

合併公司繼續營業單位之收入與營運結果依應報導部門分析如下：

|                       | 部 門 收 入             |                     | 部 門 損 益            |                    |
|-----------------------|---------------------|---------------------|--------------------|--------------------|
|                       | 109年1月1日<br>至6月30日  | 108年1月1日<br>至6月30日  | 109年1月1日<br>至6月30日 | 108年1月1日<br>至6月30日 |
| 電子產品                  | \$ 132,603          | \$ 171,370          | (\$ 7,933)         | (\$ 3,032)         |
| 化學產品                  | 67,681              | 81,590              | 793                | 2,120              |
| 紡織下游產品                | 1,077,182           | 1,199,913           | 71,744             | 100,858            |
| 其他產品                  | <u>26,442</u>       | <u>28,370</u>       | <u>( 10,856)</u>   | <u>( 21,548)</u>   |
|                       | <u>\$ 1,303,908</u> | <u>\$ 1,481,243</u> | 53,748             | 78,398             |
| 利息收入                  |                     |                     | 1,472              | 1,936              |
| 外幣兌換淨利益(損失)           |                     |                     | ( 4,056)           | 5,716              |
| 利息費用                  |                     |                     | ( 13,979)          | ( 9,652)           |
| 採用權益法認列之關聯<br>企業損益之份額 |                     |                     | -                  | 518                |
| 其他利益及損失               |                     |                     | <u>6,956</u>       | <u>17,726</u>      |
| 稅前淨利                  |                     |                     | <u>\$ 44,141</u>   | <u>\$ 94,642</u>   |

以上報導之部門收入均係與外部客戶交易所產生。

部門利益係指各個部門所賺取之利潤，不包含應分攤之總部利息收入、外幣兌換淨損益、財務成本以及所得稅費用。此衡量金額係提供予主要營運決策者，用以分配資源予部門及評量其績效。

合併公司並未提供營運決策者部門總資產等相關資訊，故未予揭露部門資產資訊。

南良國際股份有限公司及子公司  
 (原名：寶聯通綠能科技股份有限公司及子公司)

為他人背書保證

民國 109 年 1 月 1 日至 6 月 30 日

附表一

單位：除另註明外，  
 為新台幣仟元

| 編號 | 背書保證者<br>公司名稱  | 被背書保證對象          |     | 對單一企業<br>背書保證之<br>金額<br>(註 1、2) | 本期最高<br>背書保證<br>金額 | 期末<br>背書保證<br>金額 | 實際動支<br>金額 | 以財產擔保<br>背書保證<br>金額 | 累計背書保證<br>金額佔最近<br>期財務報表<br>淨值之比率 | 背書保證最高<br>金額<br>(註 1、2) | 屬母公司<br>對子公司<br>背書保證<br>金額 | 屬子公司<br>對母公司<br>背書保證<br>金額 | 屬對大陸<br>地區背書<br>保證 |
|----|----------------|------------------|-----|---------------------------------|--------------------|------------------|------------|---------------------|-----------------------------------|-------------------------|----------------------------|----------------------------|--------------------|
|    |                | 公司名稱             | 稱關  |                                 |                    |                  |            |                     |                                   |                         |                            |                            |                    |
| 0  | 南良國際股份有<br>限公司 | 元宏國際股份有<br>限公司   | 子公司 | \$ 231,218                      | \$ 20,000          | \$ 20,000        | \$ -       | \$ -                | 1.73%                             | \$ 578,046              | 是                          | -                          | -                  |
| 1  | 元宏國際股份有<br>限公司 | 南良國際股份有<br>限公司   | 母公司 | 76,148                          | 69,766             | 69,766           | 51,215     | -                   | 137.43%                           | 76,148                  | -                          | 是                          | -                  |
| 1  | 元宏國際股份有<br>限公司 | 蘇州宏夏電訊科技有<br>限公司 | 子公司 | 76,148                          | 1,000              | 1,000            | -          | -                   | 1.97%                             | 76,148                  | -                          | -                          | 是                  |

註 1：本公司對外背書保證之總額及對單一企業背書保證之總額分別以不超過本公司淨值 50% 及 20% 為限。此背書保證最高限額係以本公司 109 年 6 月 30 日之淨值計算。

註 2：子公司元宏國際股份有限公司對外背書保證之總額及對單一企業背書保證之總額均以不超過該公司淨值 1.5 倍為限。此背書保證最高限額係以該公司 109 年 6 月 30 日之淨值計  
 算。

南良國際股份有限公司及子公司  
 (原名：寶聯通綠能科技股份有限公司及子公司)  
 期末持有有價證券情形

民國 109 年 6 月 30 日

附表二

單位：除另註明者外，  
為新台幣仟元

| 持有之公司      | 有價證券種類及名稱                                    | 與發行人之關係 | 帳列科目                          | 期股數 / 單位 | 帳面金額     | 持股比例 | 未備       |   | 註 |
|------------|--|---------|-------------------------------|----------|----------|------|----------|---|---|
|            |  |         |                               |          |          |      | 公允價      | 值 |   |
| 南良實業股份有限公司 | 基金受託憑證<br>街口三年到期新興市場債券<br>基金 B 類型 - 美元<br>股票 | -       | 透過損益按公允價值衡量之<br>金融資產 - 流動     | 10,000   | \$ 3,055 | -    | \$ 3,055 |   | 註 |
|            | 股  | -       | 透過其他綜合損益按公允價值<br>衡量之金融資產 - 流動 | 998      | 303      | -    | 303      |   | 註 |
|            | 兆豐金融控股股份有限公司                                 | -       | 透過其他綜合損益按公允價值<br>衡量之金融資產 - 流動 | 3,514    | 108      | -    | 108      |   | 註 |

註：金融資產及透過其他綜合損益按公允價值衡量之金融資產無因提供擔保、質押借款或其他依約定而受限制使用之情形。

南良國際股份有限公司及子公司  
 (原名：寶聯通綠能科技股份有限公司及子公司)

與關係人進、銷貨金額達新台幣 1 億元或實收資本額 20% 以上

民國 109 年 1 月 1 日至 6 月 30 日

附表三

單位：新台幣仟元

| 進(銷)貨之公司         | 交易對象             | 關係  | 交易    |            | 情形            |         | 交易條件與一般交易不同之情形及原因 |     | 應收(付)金額     | 佔總應收(付)票據、帳款之比率(%) | 備註  |
|------------------|------------------|-----|-------|------------|---------------|---------|-------------------|-----|-------------|--------------------|-----|
|                  |                  |     | 進(銷)貨 | 金額         | 佔總進(銷)貨之比率(%) | 授信期間    | 價授信用              | 不適用 |             |                    |     |
| 元宏國際股份有限公司       | 蘇州宏夏電訊科技有限<br>公司 | 子公司 | 進     | \$ 108,302 | 92.93%        | 月結 30 天 | 不適用               | 不適用 | (\$ 18,563) | 82.06%             | (註) |
| 蘇州宏夏電訊科技有限<br>公司 | 元宏國際股份有限<br>公司   | 母公司 | 銷     | 108,302    | 99.63%        | 月結 30 天 | 不適用               | 不適用 | 18,563      | 95.86%             | (註) |

註：相關交易易於編製本合併財務報表時，業已全數沖銷。



南良國際股份有限公司及子公司  
 (原名：寶聯通綠能科技股份有限公司及子公司)  
 母子公司間業務關係及重要交易往來情形

民國 109 年 1 月 1 日至 6 月 30 日

單位：新台幣仟元

附表四

| 編 | 交 易 人 名 稱  | 往 來 對 象      | 與 交 易 人 之 關 係 | 交 易     |            | 往 來     |                         | 情 形 |
|---|------------|--------------|---------------|---------|------------|---------|-------------------------|-----|
|   |            |              |               | 交 易 科 目 | 金 額 (註 4)  | 交 易 條 件 | 佔 合 併 總 資 產 之 比 率 (註 3) |     |
| 1 | 元宏國際股份有限公司 | 蘇州宏夏電訊科技有限公司 | (3)           | 銷貨成本    | \$ 108,302 | 註       | 8.31%                   |     |
| 1 | 元宏國際股份有限公司 | 蘇州宏夏電訊科技有限公司 | (3)           | 應付帳款    | 18,563     | 註       | 0.64%                   |     |
| 2 | 南良實業股份有限公司 | 嘉興南雄高分子有限公司  | (3)           | 銷貨收入    | 13,111     | 註       | 1.01%                   |     |

註 1：母公司及子公司相互間之業務往來資訊應分別於編號欄註明，編號之填寫方法如下：

(1)母公司填 0。

(2)子公司依公司別由阿拉伯數字 1 開始依序編號。

註 2：與交易人之關係有以下三種，標示種類即可：

(1)母公司對子公司。

(2)子公司對母公司。

(3)子公司對子公司。

註 3：交易往來金額佔合併總營收或總資產比率之計算，若屬資產負債科目者，以期末餘額佔合併總資產之方式計算；若屬損益科目者，以期間累積金額佔合併總營收之方式計算。

註 4：相關交易於編製本合併財務報表時，業已全數沖銷。

註 5：係依照雙方合約議定之金額收取。

南良國際股份有限公司及子公司  
(原名：寶聯通線能科技股份有限公司及子公司)

被投資公司資訊、所在地區...等相關資訊

民國 109 年 1 月 1 日至 6 月 30 日

附表五

單位：除另予註明者外  
，為新台幣仟元

| 投資公司名稱     | 被投資公司名稱       | 稱所在地區       | 主要營業項目 | 原 始 投 資    | 資 金 額      | 本 股 額      | 公 司 數 量    | 公 司 比 率 (%) | 持 有 帳 面 金 額 | 有 被 投 資 公 司 本 期 淨 額 ( 損 ) 益 | 公 司 認 列 之 益 ( 損 ) | 註       |
|------------|---------------|-------------|--------|------------|------------|------------|------------|-------------|-------------|-----------------------------|-------------------|---------|
| 南良國際股份有限公司 | 嘉良特化股份有限公司    | 嘉 義         | 化學產品   | \$ 240,000 | \$ 240,000 | 8,000,000  | 8,000,000  | 100.00      | \$ 300,073  | \$ 503                      | \$ 350            | 註 1 及 2 |
| 南良國際股份有限公司 | 寶聯通國際(香港)有限公司 | 香 港         | 電子買賣   | 20,830 仟港幣 | 20,830 仟港幣 | 20,830,000 | 20,830,000 | 100.00      | 17,326      | 101 仟港幣                     | 388               | 註 2     |
| 南良國際股份有限公司 | 元宏國際股份有限公司    | 台 北         | 電子買賣   | 94,500     | 94,500     | 6,000,000  | 6,000,000  | 100.00      | 50,765      | ( 8,748 )                   | ( 8,748 )         | 註 2     |
| 南良國際股份有限公司 | 南良實業股份有限公司    | 香 港         | 紡織下游產品 | 612,000    | 612,000    | 17,340,000 | 17,340,000 | 100.00      | 729,310     | 44,346                      | 44,346            | 註 2     |
| 元宏國際股份有限公司 | 元宏(香港)有限公司    | 香 港         | 電子買賣   | 8,076 仟港幣  | 8,076 仟港幣  | -          | -          | 100.00      | ( 11,774 )  | ( 126 仟港幣 )                 | ( 485 )           | 註 2     |
| 南良實業股份有限公司 | 開曼南良國際投資控股公司  | 英 屬 開 曼 群 島 | 投資控股   | 1,930 仟美金  | 1,930 仟美金  | 1,930,000  | 1,930,000  | 100.00      | 88,099      | 14 仟美金                      | 425               | 註 2     |
| 南良實業股份有限公司 | 迅佳國際有限公司      | 越 南         | 投資控股   | 6,810 仟美金  | 6,810 仟美金  | 6,810,000  | 6,810,000  | 100.00      | 500,965     | 739 仟美金                     | 22,127            | 註 2     |
| 南良實業股份有限公司 | 越南南良責任有限公司    | 越 南         | 紡織下游產品 | 1,600 仟美金  | 900 仟美金    | -          | -          | 100.00      | 39,194      | ( 3,675,421 仟越南盾 )          | ( 4,740 )         | 註 2     |

註 1：被投資公司本期淨利與本期認列投資收益之差異，係認列被投資公司資產公平價值高於帳面價值之攤銷金額。

註 2：於編製本合併財務報表時，業已全數沖銷。

南良國際股份有限公司及子公司  
(原名：寶聯通綠能科技股份有限公司及子公司)  
大陸投資資訊

民國 109 年 1 月 1 日至 6 月 30 日

附表六

單位：除另註明者外，  
為新台幣千元

| 大陸被投資公司名稱        | 主要營業項目  | 實收資本額<br>(註 3)          | 投資方式                        | 本期末自台灣匯出累積投資金額<br>(註 1) | 本期末匯出或收回投資金額 |      | 本期末自被投資公司<br>之持股比例 | 本期認列投資損益<br>(註 2 及 6)     | 期末<br>帳面價值<br>(註 3)    | 截至本期末已匯回<br>投資收益<br>(註 4) |
|------------------|---------|-------------------------|-----------------------------|-------------------------|--------------|------|--------------------|---------------------------|------------------------|---------------------------|
|                  |         |                         |                             |                         | 匯出           | 收回   |                    |                           |                        |                           |
| 上海嘉應材料科技<br>有限公司 | 化學產品    | \$ 5,916<br>( 200 仟美元)  | 直接投資大陸公司                    | \$ 6,465<br>( 200 仟美元)  | \$ -         | \$ - | 100%               | \$ 7,981<br>( 1,884 仟人民幣) | \$ 49,357              | \$ 166,769<br>( 註 8)      |
| 江蘇聯大電訊科技<br>有限公司 | 電子買賣及製造 | 76,908<br>( 2,600 仟美元)  | 透過第三地區投資<br>設立公司再投資<br>大陸公司 | 79,911<br>( 2,650 仟美元)  | -            | -    | 100%               | 439<br>( 104 仟人民幣)        | 16,062<br>4,235 仟港幣    | -                         |
| 蘇州宏夏電訊科技<br>有限公司 | 電子買賣及製造 | 29,580<br>( 1,000 仟美元)  | 透過第三地區投資<br>設立公司再投資<br>大陸公司 | 29,670<br>( 1,000 仟美元)  | -            | -    | 100%               | 425<br>( 淨損<br>100 仟人民幣)  | 12,012<br>( 3,167 仟港幣) | -                         |
| 嘉興南雄高分子有<br>限公司  | 紡織下游產品  | 177,480<br>( 6,000 仟美元) | 透過第三地區投資<br>設立公司再投資<br>大陸公司 | 272,723<br>( 8,583 仟美元) | -            | -    | 100%               | 21,945<br>( 5,181 仟人民幣)   | 463,350<br>15,664 仟美金  | -                         |
| 東莞南良橡膠製品<br>有限公司 | 紡織下游產品  | 79,866<br>( 2,700 仟美元)  | 透過第三地區投資<br>設立公司再投資<br>大陸公司 | 84,351<br>( 2,651 仟美元)  | -            | -    | 100%               | 607<br>( 143 仟人民幣)        | 125,357<br>4,238 仟美金   | -                         |

| 本期末<br>大陸<br>累計自台灣匯出<br>陸地匯投資金額<br>(註 1) | 經濟部<br>投資審議會<br>核准投資金額 | 依<br>經<br>濟<br>部<br>投<br>資<br>審<br>查<br>會<br>規<br>定<br>額 |
|--|------------------------|--|
| \$473,120 (15,084 仟美元) (註 1)             | \$473,120 (註 7)        | \$693,655 (註 5)  |

註 1：係按原始投資款項匯出時之美元匯率換算。

註 2：係按所投資期間之平均匯率換算。

註 3：係按 109 年 6 月 30 日匯率換算。

註 4：係按股利匯回時之匯率換算。

註 5：係依本公司 109 年 6 月 30 日淨值之 60% 計算。

註 6：係依同期間經台灣母公司簽證會計師核閱之財務報表計算。

註 7：係包含本公司取得嘉應材料化及南良實業時，其業已經投資審委會核准之金額。

註 8：本公司於 99 年 10 月取得嘉應材料化 100% 股權，而股利係 99 年 10 月後由上海嘉應材料化有限公司匯回嘉應材料化之股利。

註 9：上述公司係本合併財務報表之編製主體，於編製本合併財務報表時，業已全數沖銷。

南良國際股份有限公司及子公司  
(原名：寶聯通綠能科技股份有限公司及子公司)

主要股東資訊

民國 109 年 6 月 30 日

附表七

| 主 要 股 東 名 稱 | 股 份        |         |
|-------------|------------|---------|
|             | 持 有 股 數    | 持 股 比 例 |
| 子良興業股份有限公司  | 88,221,501 | 72.08%  |

註 1：本表主要股東資訊係由集保公司以當季季底最後一個營業日，計算股東持有公司已完成無實體登錄交付（含庫藏股）之普通股及特別股合計達 5% 以上資料。本公司合併財務報告所記載股本與實際已完成無實體登錄交付股數，可能因編製計算基礎不同或有差異。