

南良國際股份有限公司及子公司  
(原名：寶聯通綠能科技股份有限公司  
及子公司)

合併財務報告暨會計師核閱報告  
民國111及110年第1季

地址：台北市內湖區陽光街349號6樓

電話：(02)2659-1588

## § 目 錄 §

項	目 頁	次	財 務 報 告 附 註 編 號
一、封 面	1		-
二、目 錄	2		-
三、會計師核閱報告	3		-
四、合併資產負債表	4		-
五、合併綜合損益表	5~6		-
六、合併權益變動表	7		-
七、合併現金流量表	8~9		-
八、合併財務報表附註			
(一) 公司沿革	10		一
(二) 通過財務報告之日期及程序	10		二
(三) 新發布及修訂準則及解釋之適用	10~11		三
(四) 重大會計政策之彙總說明	11~13		四
(五) 重大會計判斷、估計及假設不確定性之主要來源	13		五
(六) 重要會計項目之說明	13~28		六~二十
(七) 關係人交易	35~41		二三
(八) 質抵押之資產	41		二四
(九) 重大或有負債及未認列之合約承諾	41		二五
(十) 重大之災害損失	-		-
(十一) 重大之期後事項	41		二六
(十二) 其 他	28~35、41~43		二一~二二、 二七
(十三) 附註揭露事項			
1. 重大交易事項相關資訊	43、45~47		二八
2. 轉投資事業相關資訊	43、48		二八
3. 大陸投資資訊	43~44、47、49		二八
4. 主要股東資訊	44、50		二八
(十四) 部門資訊	44		二九

### 會計師核閱報告

南良國際股份有限公司（原名：寶聯通綠能科技股份有限公司） 公鑒：

#### 前 言

南良國際股份有限公司（原名：寶聯通綠能科技股份有限公司）及其子公司民國 111 年及 110 年 3 月 31 日之合併資產負債表，暨民國 111 年及 110 年 1 月 1 日至 3 月 31 日之合併綜合損益表、合併權益變動表、合併現金流量表，以及合併財務報表附註（包括重大會計政策彙總），業經本會計師核閱竣事。依證券發行人財務報告編製準則及經金融監督管理委員會認可並發布生效之國際會計準則第 34 號「期中財務報導」編製允當表達之財務報表係管理階層之責任，本會計師之責任係依據核閱結果對合併財務報表作成結論。

#### 範 圍

本會計師係依照審計準則公報第 65 號「財務報表之核閱」執行核閱工作。核閱合併財務報表時所執行之程序包括查詢（主要向負責財務與會計事務之人員查詢）、分析性程序及其他核閱程序。核閱工作之範圍明顯小於查核工作之範圍，因此本會計師可能無法察覺所有可藉由查核工作辨認之重大事項，故無法表示查核意見。


#### 結 論

依本會計師核閱結果，並未發現上開合併財務報表在所有重大方面有未依照證券發行人財務報告編製準則及經金融監督管理委員會認可並發布生效之國際會計準則第 34 號「期中財務報導」編製，致無法允當表達南良國際股份有限公司（原名：寶聯通綠能科技股份有限公司）及其子公司民國 111 年及 110 年 3 月 31 日之合併財務狀況，暨民國 111 年及 110 年 1 月 1 日至 3 月 31 日之合併財務績效及合併現金流量之情事。

勤業眾信聯合會計師事務所

會計師 黃 秀 椿

黃秀椿



會計師 莊 碧 玉

莊碧玉



證券暨期貨管理委員會核准文號  
台財證六字第 0920123784 號

金融監督管理委員會核准文號  
金管證審字第 1070323246 號

中 華 民 國 111 年 5 月 11 日

南良國際商業銀行股份有限公司  
(原名：寶聯通商業銀行股份有限公司及子公司)

民國 111 年 3 月 31 日、110 年 12 月 31 日及 3 月 31 日

單位：新台幣仟元

代 碼	資 產	111年3月31日 (經核閱)		110年12月31日 (經查核)		110年3月31日 (經核閱)	
		金 額	%	金 額	%	金 額	%
	<b>流動資產</b>						
1100	現金及約當現金(附註六)	\$ 634,115	18	\$ 588,613	17	\$ 518,728	18
1136	按攤銷後成本衡量之金融資產—流動(附註八及二四)	57,785	2	65,340	2	43,151	2
1150	應收票據—非關係人(附註九)	51,360	1	98,995	3	69,284	2
1160	應收票據—關係人(附註九及二三)	18,728	1	17,896	1	29,747	1
1170	應收帳款—非關係人(附註九)	430,374	13	445,386	13	366,211	12
1180	應收帳款—關係人(附註九及二三)	63,984	2	73,352	2	57,363	2
1220	本期所得稅資產(附註四及十九)	223	-	223	-	821	-
130X	存貨(附註十)	530,628	15	516,209	15	432,441	15
1460	待出售非流動資產(附註十一)	-	-	-	-	9,885	-
1470	其他流動資產(附註二三)	80,679	2	72,257	2	95,660	3
11XX	流動資產總計	<u>1,867,876</u>	<u>54</u>	<u>1,878,271</u>	<u>55</u>	<u>1,623,291</u>	<u>55</u>
	<b>非流動資產</b>						
1517	透過其他綜合損益按公允價值衡量之金融資產—非流動 (附註七)	111,741	3	100,674	3	-	-
1535	按攤銷後成本衡量之金融資產—非流動(附註八及二四)	16,640	-	16,640	-	16,995	-
1600	不動產、廠房及設備(附註十三及二四)	1,070,077	31	1,059,156	31	923,088	31
1755	使用權資產(附註十四、二四及二五)	240,271	7	242,006	7	263,930	9
1805	商譽	88,813	3	88,813	2	88,813	3
1821	無形資產	4,415	-	3,335	-	3,390	-
1840	遞延所得稅資產(附註四及十九)	19,274	1	20,227	1	19,247	1
1990	其他非流動資產	22,143	1	23,065	1	25,368	1
15XX	非流動資產總計	<u>1,573,374</u>	<u>46</u>	<u>1,553,916</u>	<u>45</u>	<u>1,340,831</u>	<u>45</u>
1XXX	資 產 總 計	<u>\$ 3,441,250</u>	<u>100</u>	<u>\$ 3,432,187</u>	<u>100</u>	<u>\$ 2,964,122</u>	<u>100</u>
	<b>負債及權益</b>						
	<b>流動負債</b>						
2100	短期借款(附註十五及二四)	\$ 403,572	12	\$ 420,006	12	\$ 291,871	10
2110	應付短期票券(附註十五及二四)	29,913	1	29,954	1	29,992	1
2150	應付票據—非關係人	16,900	1	20,013	1	10,291	1
2160	應付票據—關係人(附註二三)	1,460	-	667	-	1,945	-
2170	應付帳款—非關係人	296,015	9	311,129	9	268,755	9
2180	應付帳款—關係人(附註二三)	13,954	-	14,313	1	29,347	1
2219	其他應付款(附註二三)	132,069	4	180,247	5	119,944	4
2230	本期所得稅負債(附註四及十九)	12,966	-	8,168	-	5,500	-
2280	租賃負債—流動(附註十四及二四)	31,817	1	30,795	1	28,968	1
2320	一年內到期長期借款(附註十五、二四及二五)	111,786	3	113,836	3	66,292	2
2399	其他流動負債	46,857	1	43,502	1	34,437	1
21XX	流動負債總計	<u>1,097,309</u>	<u>32</u>	<u>1,172,630</u>	<u>34</u>	<u>887,342</u>	<u>30</u>
	<b>非流動負債</b>						
2540	長期借款(附註十五、二四及二五)	600,129	18	610,276	18	610,636	21
2570	遞延所得稅負債(附註四及十九)	9,352	-	10,895	1	9,441	-
2580	租賃負債—非流動(附註十四及二四)	174,691	5	179,341	5	197,805	7
2640	淨確定福利負債—非流動(附註四及十六)	9,204	-	9,136	-	9,171	-
2645	存入保證金	179	-	172	-	173	-
25XX	非流動負債總計	<u>793,555</u>	<u>23</u>	<u>809,820</u>	<u>24</u>	<u>827,226</u>	<u>28</u>
2XXX	負債總計	<u>1,890,864</u>	<u>55</u>	<u>1,982,450</u>	<u>58</u>	<u>1,714,568</u>	<u>58</u>
	<b>歸屬於本公司業主之權益(附註七、十二、十七及二十)</b>						
3100	股本	1,223,923	35	1,223,923	36	1,223,923	41
3211	資本公積	57,621	2	57,621	2	32,321	1
3350	保留盈餘	208,494	6	145,969	4	20,144	1
3400	其他權益	60,348	2	22,224	-	(26,834)	(1)
3XXX	權益總計	<u>1,550,386</u>	<u>45</u>	<u>1,449,737</u>	<u>42</u>	<u>1,249,554</u>	<u>42</u>
	負債與權益總計	<u>\$ 3,441,250</u>	<u>100</u>	<u>\$ 3,432,187</u>	<u>100</u>	<u>\$ 2,964,122</u>	<u>100</u>

後附之附註係本合併財務報告之一部分。

董事長：蕭登波




經理人：張舜卿



會計主管：蘇孟桐





南良國際 有限公司及子公司  
(原名：寶聯通綠 有限公司及子公司)

合併綜合損益表

民國 111 年及 110 年 1 月 1 日至 3 月 31 日

(僅經核閱，未依一般公認審計準則查核)

單位：新台幣仟元，惟  
每股盈餘為元

代 碼	111年1月1日至3月31日			110年1月1日至3月31日		
	金 額	%	金 額	%		
4100	銷貨收入淨額 (附註二三)	\$ 824,659	100	\$ 753,837	100	
5110	營業成本 (附註十、十八及二三)	<u>607,682</u>	<u>74</u>	<u>563,632</u>	<u>75</u>	
5900	營業毛利	<u>216,977</u>	<u>26</u>	<u>190,205</u>	<u>25</u>	
	營業費用 (附註九、十八及二三)					
6100	推銷費用	46,364	6	46,807	6	
6200	管理費用	95,283	12	92,091	12	
6300	研究發展費用	<u>20,578</u>	<u>2</u>	<u>20,728</u>	<u>3</u>	
6000	營業費用合計	<u>162,225</u>	<u>20</u>	<u>159,626</u>	<u>21</u>	
6900	營業淨利	<u>54,752</u>	<u>6</u>	<u>30,579</u>	<u>4</u>	
	營業外收入及支出					
7020	其他利益及損失	( 11)	-	( 319)	-	
7050	財務成本 (附註十八及二三)	( 7,069)	( 1)	( 6,334)	( 1)	
7100	利息收入	422	-	463	-	
7190	其他收入 (附註二三)	7,117	1	6,191	1	
7590	什項支出	( 1,610)	-	( 350)	-	
7230	外幣兌換淨利益 (損失) (附註十八及二七)	<u>15,165</u>	<u>2</u>	<u>( 375)</u>	<u>-</u>	
7000	營業外收入及支出合計	<u>14,014</u>	<u>2</u>	<u>( 724)</u>	<u>-</u>	

(接次頁)

(承前頁)

代 碼		111年1月1日至3月31日		110年1月1日至3月31日	
		金 額	%	金 額	%
7900	稅前淨利	\$ 68,766	8	\$ 29,855	4
7950	所得稅費用(附註四及十九)	( 6,241)	( 1)	( 5,199)	( 1)
8200	本期淨利	<u>62,525</u>	<u>7</u>	<u>24,656</u>	<u>3</u>
	其他綜合損益(附註四及十九)				
	不重分類至損益之項目				
8316	透過其他綜合損益 按公允價值衡量 之權益工具投資 未實現評價損益	<u>11,067</u>	<u>2</u>	<u>-</u>	<u>-</u>
8310		<u>11,067</u>	<u>2</u>	<u>-</u>	<u>-</u>
	後續可能重分類至損益 之項目				
8361	國外營運機構財務 報表換算之兌換 差額	27,597	3	( 4,307)	-
8399	與可能重分類至損 益之項目相關之 所得稅	( 540)	-	( 71)	-
8360		<u>27,057</u>	<u>3</u>	<u>( 4,378)</u>	<u>-</u>
8300	本期其他綜合損益 (稅後淨額)	<u>38,124</u>	<u>5</u>	<u>( 4,378)</u>	<u>-</u>
8500	本期綜合損益總額	<u>\$ 100,649</u>	<u>12</u>	<u>\$ 20,278</u>	<u>3</u>
	每股盈餘(附註二十)				
9710	基 本	<u>\$ 0.51</u>		<u>\$ 0.20</u>	
9810	稀 釋	<u>\$ 0.51</u>		<u>\$ 0.20</u>	

後附之附註係本合併財務報告之一部分。

董事長：蕭登波




經理人：張舜卿



會計主管：蘇孟栩





南良國通及子公司  
(原名：寶聯通及子公司)

民國 111 年及 110 年 1 月 1 日至 3 月 31 日  
(僅經核閱，未依一般公認審計準則查核)

單位：除另註明者外，  
係新台幣仟元

代碼	股本 (附註七)	資本公積 (附註七)	盈餘 (附註七)	其他權益項目	權益總額
A1	122,392	\$ 1,223,923	(\$ 4,512)	\$ -	\$ 1,229,276
D1	-	-	24,656	-	24,656
D3	-	-	-	( 4,378 )	( 4,378 )
D5	-	-	24,656	-	20,278
Z1	122,392	\$ 1,223,923	\$ 20,144	(\$ 26,834)	\$ 1,249,554
A1	122,392	\$ 1,223,923	\$ 145,969	(\$ 24,031)	\$ 1,449,737
D1	-	-	62,525	-	62,525
D3	-	-	-	27,057	38,124
D5	-	-	62,525	27,057	100,649
Z1	122,392	\$ 1,223,923	\$ 208,494	\$ 3,026	\$ 1,550,386

後附之附註係本合併財務報告之一部分。




董事長：蕭登波



經理人：張舜卿



會計主管：蘇孟棚



南良國際股份有限公司及子公司  
(原名：寶聯通線股份有限公司及子公司)

合併現金流量表

民國 111 年及 110 年 1 月 1 日至 3 月 31 日

(僅經核閱，未依一般公認審計準則查核)

單位：新台幣仟元

代 碼		111年1月1日 至3月31日	110年1月1日 至3月31日
	營業活動之現金流量		
A10000	稅前淨利	\$ 68,766	\$ 29,855
A20010	收益費損項目：		
A20100	折舊費用	25,964	24,144
A20200	攤銷費用	275	207
A20300	預期信用減損損失(迴轉利益)	( 530)	84
A20900	財務成本	7,069	6,334
A21200	利息收入	( 422)	( 463)
A22500	處分不動產、廠房及設備損失	11	319
A23800	存貨跌價及呆滯損失(回升利益)	( 2,181)	5,121
A24100	未實現外幣兌換評價利益	( 7,334)	( 3,283)
A30000	營業資產及負債之淨變動數		
A31130	應收票據	46,257	24,336
A31150	應收帳款	32,503	( 11,589)
A31200	存 貨	( 12,772)	( 23,734)
A31240	其他流動資產	( 8,557)	( 24,191)
A32130	應付票據	( 2,320)	( 120)
A32150	應付帳款	( 15,118)	( 30,433)
A32180	其他應付款	( 48,189)	( 22,779)
A32230	其他流動負債	3,355	( 6,014)
A32240	淨確定福利負債	68	-
A33000	營運產生之現金流入(出)	86,845	( 32,206)
A33100	收取之利息	422	478
A33300	支付之利息	( 5,540)	( 4,482)
A33500	支付之所得稅	( 2,627)	( 3,690)
AAAA	營業活動之淨現金流入(出)	<u>79,100</u>	<u>( 39,900)</u>

(接次頁)



(承前頁)

代 碼		111年1月1日 至3月31日	110年1月1日 至3月31日
	投資活動之現金流量		
B00040	取得按攤銷後成本衡量之金融資產	(\$ 740)	(\$ 10,424)
B00050	處分按攤銷後成本衡量之金融資產	8,943	8,507
B02700	購置不動產、廠房及設備	( 19,472)	( 16,248)
B02800	處分不動產、廠房及設備價款	33	177
B03800	存出保證金減少	4,079	703
B04500	取得購置無形資產	( 1,355)	( 228)
B07100	預付設備款增加	( 3,888)	( 3,077)
BBBB	投資活動之淨現金流出	( 12,400)	( 20,590)
	籌資活動之現金流量		
C00200	短期借款增加(減少)	( 18,053)	42,000
C01600	舉借長期借款	-	83,200
C01700	償還長期借款	( 12,197)	( 91,023)
C04020	租賃負債本金償還	( 11,570)	( 8,497)
CCCC	籌資活動之淨現金流入(出)	( 41,820)	25,680
DDDD	匯率變動對現金及約當現金之影響	20,622	( 2,026)
EEEE	本期現金及約當現金增加(減少)數	45,502	( 36,836)
E00100	期初現金及約當現金餘額	588,613	555,564
E00200	期末現金及約當現金餘額	\$ 634,115	\$ 518,728

後附之附註係本合併財務報告之一部分。

董事長：蕭登波



經理人：張舜卿



會計主管：蘇孟栩



南良國際股份有限公司及子公司  
(原名：寶聯通綠能科技股份有限公司及子公司)

合併財務報表附註

民國 111 年及 110 年 1 月 1 日至 3 月 31 日  
(僅經核閱，未依一般公認審計準則查核)  
(除另註明外，金額以新台幣仟元為單位)

一、公司沿革

南良國際股份有限公司(以下稱「本公司」)設立於 78 年 8 月，並於 109 年 12 月 31 日吸收合併 100% 持股之子公司南良實業股份有限公司(以下稱「南良實業」)，本公司為存續公司，南良實業為消滅公司，主要從事橡膠海棉、海棉貼合品、織帶黏扣、防火布、耐磨布、TPU 薄膜等產品之生產及銷售。

本公司原名為寶聯通綠能科技股份有限公司，業於 109 年 7 月更改公司名稱為南良國際股份有限公司。

本公司股票自 89 年 8 月 22 日起在財團法人中華民國證券櫃檯買賣中心上櫃買賣。

子良興業股份有限公司於 111 年及 110 年 3 月底皆持有本公司股份 72.08%，為本公司之主要股東。

本合併財務報告係以本公司之功能性貨幣新台幣表達。

二、通過財務報告之日期及程序

本合併財務報告於 111 年 5 月 11 日經董事會通過。

三、新發布及修訂準則及解釋之適用

- (一) 首次適用金融監督管理委員會(以下稱「金管會」)認可並發布生效之國際財務報導準則(IFRS)、國際會計準則(IAS)、解釋(IFRIC)及解釋公告(SIC)(以下稱「IFRSs」)

合併公司評估適用修正後之金管會認可並發布生效之 IFRSs 將不致造成合併公司會計政策之重大變動。

(二) IASB 已發布但尚未經金管會認可並發布生效之 IFRSs

新發布 / 修正 / 修訂準則及解釋	IASB 發布之生效日(註1)
IFRS 10 及 IAS 28 之修正「投資者與其關聯企業或合資間之資產出售或投入」	未定
IFRS 17「保險合約」	2023 年 1 月 1 日
IFRS 17 之修正	2023 年 1 月 1 日
IFRS 17 之修正「初次適用 IFRS 17 及 IFRS 9—比較資訊」	2023 年 1 月 1 日
IAS 1 之修正「負債分類為流動或非流動」	2023 年 1 月 1 日
IAS 1 之修正「會計政策之揭露」	2023 年 1 月 1 日 (註 2)
IAS 8 之修正「會計估計之定義」	2023 年 1 月 1 日 (註 3)
IAS 12 之修正「與單一交易所產生之資產及負債有關之遞延所得稅」	2023 年 1 月 1 日 (註 4)

註 1：除另註明外，上述新發布 / 修正 / 修訂準則或解釋係於各該日期以後開始之年度報導期間生效。

註 2：於 2023 年 1 月 1 日以後開始之年度報導期間推延適用此項修正。

註 3：於 2023 年 1 月 1 日以後開始之年度報導期間所發生之會計估計變動及會計政策變動適用此項修正。

註 4：除於 2022 年 1 月 1 日就租賃及除役義務之暫時性差異認列遞延所得稅外，該修正係適用於 2022 年 1 月 1 日以後所發生之交易。

截至本合併財務報告通過發布日止，合併公司仍持續評估其他準則、解釋之修正對財務狀況與財務績效之影響，相關影響待評估完成時予以揭露。

四、重大會計政策之彙總說明

(一) 遵循聲明

本合併財務報告係依照證券發行人財務報告編製準則及經金管會認可並發布生效之 IAS 34「期中財務報導」編製。本合併財務報告並未包含整份年度財務報告所規定之所有 IFRSs 揭露資訊。

## (二) 編製基礎

除按公允價值衡量之金融工具及按確定福利義務現值減除計畫資產公允價值認列之淨確定福利負債外，本合併財務報告係依歷史成本基礎編製。

公允價值衡量依照相關輸入值之可觀察程度及重要性分為第 1 等級至第 3 等級：

1. 第 1 等級輸入值：係指於衡量日可取得之相同資產或負債於活絡市場之報價（未經調整）。
2. 第 2 等級輸入值：係指除第 1 等級之報價外，資產或負債直接（亦即價格）或間接（亦即由價格推導而得）之可觀察輸入值。
3. 第 3 等級輸入值：係指資產或負債之不可觀察之輸入值。

## (三) 合併基礎

本合併財務報告係包含本公司及由本公司所控制個體（子公司）之財務報告。合併綜合損益表已納入被收購或被處分子公司於當期自收購日起或至處分日止之營運損益。子公司之財務報告已予調整，以使其會計政策與合併公司之會計政策一致。於編製合併財務報告時，各個體間之交易、帳戶餘額、收益及費損已全數予以銷除。子公司之綜合損益總額係歸屬至本公司業主權益。

子公司明細、持股比率及營業項目，參閱附註十二、附表四及附表五。

## (四) 其他重大會計政策說明

除下列說明外，請參閱 110 年度合併財務報告之重大會計政策彙總說明。

### 1. 確定福利退職後福利

期中期間之退休金成本係採用前一年度結束日依精算決定之退休金成本率，以年初至當期末為基礎計算，並針對本期之重大市場波動，及重大計畫修正、清償或其他重大一次性事項加以調整。

## 2. 所得稅

所得稅費用係當期所得稅及遞延所得稅之總和。期中期間之所得稅係以年度為基礎進行評估，以預期年度總盈餘所適用之稅率，就期中稅前利益予以計算。

## 五、重大會計判斷、估計及假設不確定性之主要來源

本合併財務報告所採用之重大會計判斷、估計及假設不確定性之主要來源與 110 年度合併財務報告相同，請參閱 110 年度合併財務報告。

## 六、現金及約當現金

	111年3月31日	110年12月31日	110年3月31日
庫存現金及週轉金	\$ 1,742	\$ 1,541	\$ 1,622
銀行支票及活期存款	632,373	587,072	508,809
約當現金（原始到期日在3個月以內之投資）			
定期存款	-	-	8,297
	<u>\$ 634,115</u>	<u>\$ 588,613</u>	<u>\$ 518,728</u>

銀行活期存款及定期存款於資產負債表日之利率區間如下：

	111年3月31日	110年12月31日	110年3月31日
活期存款	0.001%~0.30%	0.001%~0.30%	0.001%~0.30%
原始到期日在3個月以內之定期存款	-	-	0.90%

## 七、透過其他綜合損益按公允價值衡量之金融資產

	111年3月31日	110年12月31日	110年3月31日
<u>非流動</u>			
權益工具投資			
未上市（櫃）普通股	<u>\$ 111,741</u>	<u>\$ 100,674</u>	<u>\$ -</u>

合併公司於 110 年 11 月以每股 15 元參與中良工業股份有限公司現金增資案，取得中良公司股份 3,628 仟股，持股比例 9.62%。

合併公司依中長期策略目的投資上述之普通股，並預期透過長期投資獲利。合併公司管理階層認為若將該等投資之短期公允價值波動列入損益，與前述長期投資規劃並不一致，因此選擇指定該等投資為透過其他綜合損益按公允價值衡量。

八、按攤銷後成本衡量之金融資產

	<u>111年3月31日</u>	<u>110年12月31日</u>	<u>110年3月31日</u>
<u>流 動</u>			
受限制活期存款	\$ 22,635	\$ 30,958	\$ 24,870
質押定期存款	17,226	17,106	18,281
原始到期日超過3個月之 定期存款	<u>17,924</u>	<u>17,276</u>	<u>-</u>
	<u>\$ 57,785</u>	<u>\$ 65,340</u>	<u>\$ 43,151</u>
<u>非 流 動</u>			
受限制活期存款	\$ 16,640	\$ 16,640	\$ 16,640
質押定期存款	<u>-</u>	<u>-</u>	<u>355</u>
	<u>\$ 16,640</u>	<u>\$ 16,640</u>	<u>\$ 16,995</u>

上述資產於資產負債表日之市場利率區間如下：

	<u>111年3月31日</u>	<u>110年12月31日</u>	<u>110年3月31日</u>
受限制活期存款	0.025%~1.55%	0.01%~1.55%	0.01%~0.20%
質押定期存款	0.10%~0.57%	0.10%~0.57%	0.10%~0.815%
原始到期日超過3個月 之定期存款	1.65%	1.65%	-

按攤銷後成本衡量之金融資產質押資訊，請參閱附註二四。

九、應收票據及帳款

	<u>111年3月31日</u>	<u>110年12月31日</u>	<u>110年3月31日</u>
<u>應收票據</u>			
<u>按攤銷後成本衡量</u>			
總帳面金額－非關係人	\$ 52,422	\$ 99,511	\$ 69,800
減：備抵損失	( <u>1,062</u> )	( <u>516</u> )	( <u>516</u> )
	<u>\$ 51,360</u>	<u>\$ 98,995</u>	<u>\$ 69,284</u>
總帳面金額－關係人	<u>\$ 18,728</u>	<u>\$ 17,896</u>	<u>\$ 29,747</u>
<u>應收帳款</u>			
<u>按攤銷後成本衡量</u>			
總帳面金額－非關係人	\$ 434,881	\$ 450,901	\$ 370,282
減：備抵損失	( <u>4,507</u> )	( <u>5,515</u> )	( <u>4,071</u> )
	<u>\$ 430,374</u>	<u>\$ 445,386</u>	<u>\$ 366,211</u>
總帳面金額－關係人	<u>\$ 63,984</u>	<u>\$ 73,352</u>	<u>\$ 57,363</u>

合併公司為控管信用風險，在接受新客戶之前，已針對該客戶之經營情形及財務狀況調查，評估潛在客戶之信用品質以確認該客戶之信用額度，客戶之信用額度及評等亦每年定期檢視。此外，合併公司於每一資產負債表日會複核應收款項之可回收金額，以確保可能發生信用風險之應收款項皆已提列適當減損損失。

合併公司按存續期間預期信用損失認列應收帳款之備抵損失，存續期間預期信用損失係考量客戶過去違約紀錄，與現實財務狀況及產業經濟情勢。惟過去經驗顯示，不同客戶群之損失型態並無顯著差異，因此僅以逾期天數訂定預期損失率。

若有證據顯示交易對方面臨嚴重財務困難且合併公司無法合理預期可回收金額，合併公司直接沖銷相關應收帳款，惟仍會持續追索活動，因追索回收之金額則認列於損益。

合併公司依準備矩陣衡量應收款項之備抵損失如下：

111年3月31日

	逾期天數				合計
	未逾期	60天以下	61~120天	121天以上	
總帳面金額	\$543,063	\$ 23,793	\$ 1,792	\$ 1,367	\$570,015
備抵損失(存續期間 預期信用損失)	( 3,538)	( 1,238)	( 282)	( 511)	( 5,569)
攤銷後成本	<u>\$539,525</u>	<u>\$ 22,555</u>	<u>\$ 1,510</u>	<u>\$ 856</u>	<u>\$564,446</u>

110年12月31日

	逾期天數				合計
	未逾期	60天以下	61~120天	121天以上	
總帳面金額	\$594,487	\$ 20,843	\$ 21,362	\$ 4,968	\$641,660
備抵損失(存續期間 預期信用損失)	( 4,256)	( 327)	( 584)	( 864)	( 6,031)
攤銷後成本	<u>\$590,231</u>	<u>\$ 20,516</u>	<u>\$ 20,778</u>	<u>\$ 4,104</u>	<u>\$635,629</u>

110年3月31日

	逾期天數				合計
	未逾期	60天以下	61~120天	121天以上	
總帳面金額	\$500,195	\$ 16,474	\$ 9,280	\$ 1,243	\$527,192
備抵損失(存續期間 預期信用損失)	( 2,305)	( 1,207)	( 401)	( 674)	( 4,587)
攤銷後成本	<u>\$497,890</u>	<u>\$ 15,267</u>	<u>\$ 8,879</u>	<u>\$ 569</u>	<u>\$522,605</u>

應收票據及帳款備抵損失之變動資訊如下：

	111年1月1日 至3月31日	110年1月1日 至3月31日
期初餘額	\$ 6,031	\$ 4,514
加：本期提列（迴轉）減損損失	( 530)	84
外幣換算差額	<u>68</u>	<u>( 11)</u>
期末餘額	<u>\$ 5,569</u>	<u>\$ 4,587</u>

十、存 貨

	111年3月31日	110年12月31日	110年3月31日
原 物 料	\$ 240,776	\$ 246,665	\$ 197,836
在製品及半成品	143,595	138,219	118,023
製 成 品	99,239	91,041	77,100
商 品	<u>47,018</u>	<u>40,284</u>	<u>39,482</u>
	<u>\$ 530,628</u>	<u>\$ 516,209</u>	<u>\$ 432,441</u>

111年及110年1月1日至3月31日與存貨相關之銷貨成本分別為607,682仟元及563,632仟元。111年及110年1月1日至3月31日銷貨成本分別包括存貨跌價及呆滯損失（回升利益）（2,181）仟元及5,121仟元。

十一、待出售非流動資產

	111年3月31日	110年12月31日	110年3月31日
待出售不動產、廠房及設備	<u>\$ -</u>	<u>\$ -</u>	<u>\$ 9,885</u>

合併公司於109年5月經董事會決議出售部分機器設備。合併公司業已於109年6月及9月底簽訂相關設備之買賣合約及增補協議書，並預期於一年內完成交易，故將相關設備73,126仟元轉列至待出售非流動資產，因出售價款超過出售資產之帳面金額，故將該設備分類為待出售非流動資產時，並無應認列減損損失。

合併公司於109年9月及12月底將部分已完成移轉程序之待出售非流動資產63,241仟元予以除列，收取之處分價款為67,504仟元，並認列處分利益4,263仟元。



合併公司於 110 年 12 月因評估該資產非符合高度很有可能出售，故將剩餘之待出售非流動資產 9,885 仟元予以重分類為不動產、廠房及設備，本公司評估該調整對 110 及 109 年度之營運並無重大之影響。

## 十二、子公司

### 列入合併財務報告之子公司

本合併財務報告編製主體如下：

投資公司名稱	子公司名稱	業務性質	所 持 股 權 百 分 比			說 明
			111年 3月31日	110年 12月31日	110年 3月31日	
本公司	嘉良特化股份有限公司 (嘉良特化)	化學產品	100.00%	100.00%	100.00%	-
本公司	寶聯通國際(香港)有限公司(寶聯通香港)	投資控股	-	-	100.00%	(1)
本公司	元宏國際股份有限公司 (元宏國際)	電子買賣	100.00%	100.00%	100.00%	(2)
本公司	開曼南良國際投資控股 公司(開曼南良)	投資控股	100.00%	100.00%	100.00%	(4)
本公司	迅佳國際有限公司 (迅佳國際)	投資控股	100.00%	100.00%	100.00%	(4)
本公司	越南南良責任有限公司 (越南南良)	紡織下游產品	100.00%	100.00%	100.00%	(5)
嘉良特化	上海嘉旭應材科技有限 公司(嘉旭)	化學產品	100.00%	100.00%	100.00%	-
元宏國際	元宏(香港)有限公司 (元宏香港)	投資控股	100.00%	100.00%	100.00%	(3)
元宏香港	蘇州宏夏電訊科技有限 公司(蘇州宏夏)	電子買賣及製造	100.00%	100.00%	100.00%	(3)
迅佳國際	嘉興南雄高分子有限公 司(嘉興南雄)	紡織下游產品	100.00%	100.00%	100.00%	(4)
開曼南良及迅佳 國際	東莞南良橡膠製品有限 公司(東莞南良)	紡織下游產品	100.00%	100.00%	100.00%	(4)

- (1) 本公司於 108 年 11 月董事會決議通過清算寶聯通香港，於 110 年 2 月匯回剩餘款項 16,576 仟元，並於 110 年 10 月完成清算程序。
- (2) 元宏國際於 110 年 11 月 10 日經董事會決議通過減資彌補虧損 13,878 仟元，並以每股 10 元辦理現金增資 60,000 仟元，增資基準日為 110 年 11 月 18 日，全數由本公司認購。
- (3) 元宏國際因管理策略，為建構完整之供應鏈所需，於 103 年 3 月透過元宏香港轉投資 100% 持有之蘇州宏夏，注資美金 1,000 仟元，其營業係以電子產品製造為主。

(4) 截至 111 年 3 月底止，本公司分別透過開曼南良及迅佳國際匯出美金 1,890 仟元及 761 仟元，間接投資東莞南良 70% 及 30% 之股權，合計持有東莞南良 100% 之股權；以及透過迅佳國際匯出美金 8,583 仟元間接持有嘉興南雄 100% 之股權。

(5) 截至 111 年 3 月底止，本公司持有越南南良 100% 之股權，累計投資總額為美金 1,600 仟元。

### 十三、不動產、廠房及設備

成 本	111年1月1日至3月31日					
	期 初 餘 額	本 期 增 加	本 期 減 少	內 部 移 轉	淨 兌 換 差 額	期 末 餘 額
土 地	\$ 243,715	\$ -	\$ -	\$ -	\$ -	\$ 243,715
建 築 物	549,139	10,496	-	182,934	7,067	749,636
機 器 設 備	777,982	982	( 806)	-	9,002	787,160
運 輸 設 備	41,375	165	( 201)	-	422	41,761
雜 項 設 備	200,378	4,101	( 69)	347	1,208	205,965
租 賃 改 良	8,919	-	-	-	335	9,254
未完工程及待驗設備	201,725	3,728	-	( 182,550)	( 478)	22,425
	<u>2,023,233</u>	<u>\$ 19,472</u>	<u>( \$ 1,076)</u>	<u>\$ 731</u>	<u>\$ 17,556</u>	<u>2,059,916</u>
累計折舊及減損						
建 築 物	214,921	\$ 5,557	\$ -	\$ -	\$ 1,746	222,224
機 器 設 備	604,383	7,503	( 782)	-	6,394	617,498
運 輸 設 備	31,882	604	( 181)	-	302	32,607
雜 項 設 備	107,061	3,480	( 69)	-	801	111,273
租 賃 改 良	5,830	184	-	-	223	6,237
	<u>964,077</u>	<u>\$ 17,328</u>	<u>( \$ 1,032)</u>	<u>\$ -</u>	<u>\$ 9,466</u>	<u>989,839</u>
淨 額	<u>\$ 1,059,156</u>					<u>\$ 1,070,077</u>

成 本	110年1月1日至3月31日					
	期 初 餘 額	本 期 增 加	本 期 減 少	內 部 移 轉	淨 兌 換 差 額	期 末 餘 額
土 地	\$ 163,255	\$ -	\$ -	\$ -	\$ -	\$ 163,255
建 築 物	527,711	-	( 168)	-	( 556)	526,987
機 器 設 備	784,690	2,486	( 3,280)	-	( 1,842)	782,054
運 輸 設 備	41,546	-	( 1,089)	-	( 77)	40,380
雜 項 設 備	182,330	364	-	-	( 219)	182,475
租 賃 改 良	5,325	-	-	-	( 40)	5,285
未完工程及待驗設備	156,786	13,398	-	714	( 1,255)	169,643
	<u>1,861,643</u>	<u>\$ 16,248</u>	<u>( \$ 4,537)</u>	<u>\$ 714</u>	<u>( \$ 3,989)</u>	<u>1,870,079</u>
累計折舊及減損						
建 築 物	193,924	\$ 5,314	( \$ 168)	\$ -	( \$ 320)	198,750
機 器 設 備	611,498	6,838	( 2,893)	-	( 1,431)	614,012
運 輸 設 備	33,398	566	( 980)	-	( 73)	32,911
雜 項 設 備	92,993	3,185	-	-	( 145)	96,033
租 賃 改 良	5,325	-	-	-	( 40)	5,285
	<u>937,138</u>	<u>\$ 15,903</u>	<u>( \$ 4,041)</u>	<u>\$ -</u>	<u>( \$ 2,009)</u>	<u>946,991</u>
淨 額	<u>\$ 924,505</u>					<u>\$ 923,088</u>

合併公司於 111 年及 110 年 1 月 1 日至 3 月 31 日並未認列或迴轉減損損失。

合併公司之不動產、廠房及設備係以直線基礎按下列耐用年數計提折舊：

建築物	
主建物	18 至 50 年
廠房維修改良	25 至 40 年
其他	3 至 20 年
機器設備	1 至 31 年
運輸設備	3 至 10 年
雜項設備	1 至 20 年

設定質押作為借款擔保之不動產、廠房及設備金額，請參閱附註二四。

#### 十四、租賃協議

##### (一) 使用權資產

	111年3月31日	110年12月31日	110年3月31日
使用權資產帳面金額			
土地	\$ 62,980	\$ 63,393	\$ 66,243
建築物	174,752	175,639	195,532
運輸設備	<u>2,539</u>	<u>2,974</u>	<u>2,155</u>
	<u>\$ 240,271</u>	<u>\$ 242,006</u>	<u>\$ 263,930</u>
		111年1月1日	110年1月1日
		至3月31日	至3月31日
使用權資產之增添		<u>\$ -</u>	<u>\$ 914</u>
使用權資產之折舊費用			
土地		\$ 874	\$ 874
建築物		7,327	7,053
運輸設備		<u>435</u>	<u>314</u>
		<u>\$ 8,636</u>	<u>\$ 8,241</u>

除以上所列增添及認列折舊費用外，合併公司之使用權資產於 111 年及 110 年 1 月 1 日至 3 月 31 日並未發生重大轉租及減損情形。

(二) 租賃負債

	111年3月31日	110年12月31日	110年3月31日
租賃負債帳面金額			
流動	<u>\$ 31,817</u>	<u>\$ 30,795</u>	<u>\$ 28,968</u>
非流動	<u>\$ 174,691</u>	<u>\$ 179,341</u>	<u>\$ 197,805</u>

租賃負債之折現率區間如下：

	111年3月31日	110年12月31日	110年3月31日
土地	1.59%	1.59%	1.59%~2.21%
建築物	1.59%~3.08%	1.59%~3.08%	2.15%~3.08%
運輸設備	1.75%~2.21%	1.75%~2.21%	1.75%~2.21%

(三) 重要承租活動及條款

合併公司承租若干土地、建築物及運輸設備以供製造及營運使用，租賃期間為3~20年。

(四) 其他租賃資訊

	111年1月1日 至3月31日	110年1月1日 至3月31日
短期租賃費用	<u>\$ 2,655</u>	<u>\$ 3,684</u>
低價值資產租賃費用	<u>\$ 277</u>	<u>\$ 334</u>
不計入租賃負債衡量中之變動租賃給付費用	<u>\$ 69</u>	<u>\$ -</u>
租賃之現金流出總額	<u>\$ 14,571</u>	<u>\$ 12,515</u>

合併公司選擇對符合短期租賃之建築物、運輸設備及停車位，以及符合低價值資產租賃之辦公設備租賃適用認列之豁免，不對該等租賃認列相關使用權資產及租賃負債。

設定質押作為借款擔保之使用權資產金額，請參閱附註二四及二五。

十五、借    款

(一) 短期借款

	111年3月31日	110年12月31日	110年3月31日
<u>擔保借款</u>			
銀行借款	\$ 358,762	\$ 376,816	\$ 253,000
<u>無擔保借款</u>			
信用額度借款	<u>44,810</u>	<u>43,190</u>	<u>38,871</u>
	<u>\$ 403,572</u>	<u>\$ 420,006</u>	<u>\$ 291,871</u>

上述借款於資產負債表日之市場利率區間如下：

	111年3月31日	110年12月31日	110年3月31日
銀行借款	0.89%~2.37%	0.89%~2.37%	0.84%~2.15%
信用額度借款	4.35%	4.35%	4.35%

上述銀行借款係以銀行存款及定存單質押擔保及由各公司之董事長及董事擔任連帶保證人，請參閱附註二四。

(二) 應付短期票券

	111年3月31日		110年12月31日		110年3月31日	
	利 率	金 額	利 率	金 額	利 率	金 額
應付商業本票	0.86%	\$ 30,000	0.86%	\$ 30,000	0.88%	\$ 30,000
減：應付短期票 券折價		( <u>87</u> )		( <u>46</u> )		( <u>8</u> )
		<u>\$ 29,913</u>		<u>\$ 29,954</u>		<u>\$ 29,992</u>

上列發行商業本票係由本公司之董事長及董事擔任連帶保證人。

(三) 長期借款

	111年3月31日	110年12月31日	110年3月31日
銀行擔保借款	\$ 711,915	\$ 724,112	\$ 676,928
一年內到期之長期借款	( <u>111,786</u> )	( <u>113,836</u> )	( <u>66,292</u> )
	<u>\$ 600,129</u>	<u>\$ 610,276</u>	<u>\$ 610,636</u>
到期年度	111~125	111~125	110~116
利率區間	1.45%~2.09%	1.45%~2.09%	0.64%~2.04%

1. 本公司於板信商業銀行及高雄銀行之借款係由本公司之董事長擔任連帶保證人。
2. 本公司於土地銀行之借款係由本公司之董事長及董事擔任連帶保證人。
3. 本公司於 109 年 9 月簽訂銀行聯貸合約，由本公司之董事長、本公司之董事及子良興業股份有限公司提供連帶保證，並由本公司及本公司之董事長提供所持有之資產作為保證。聯貸額度為 900,000 仟元，本公司已於 109 年 11 月動撥該聯貸額度。
4. 子公司嘉良特化於台灣銀行借款係由該公司之董事長及該公司之總經理於額度內擔任連帶保證人。

長期借款提供質抵押之情形，請參閱附註二四及二五。

#### 十六、退職後福利計畫

111年1月1日至3月31日認列之確定福利計畫相關退休金費用係以110年12月31日精算決定之退休金成本率計算，金額為68仟元（110年1月1日至3月31日：無）。

#### 十七、權益

##### (一) 股本

	<u>111年3月31日</u>	<u>110年12月31日</u>	<u>110年3月31日</u>
額定股數(仟股)	<u>200,000</u>	<u>200,000</u>	<u>200,000</u>
額定股本	<u>\$ 2,000,000</u>	<u>\$ 2,000,000</u>	<u>\$ 2,000,000</u>
已發行且已收足股款之 股數(仟股)	<u>122,392</u>	<u>122,392</u>	<u>122,392</u>
已發行股本	<u>\$ 1,223,923</u>	<u>\$ 1,223,923</u>	<u>\$ 1,223,923</u>

已發行之普通股每股面額為10元，每股享有一表決權及收取股利之權利。

本公司之主要股東子良興業股份有限公司於108年度1月參與本公司私募普通股72,000仟股，私募總金額為612,000仟元。截至111年3月31日，本公司累積私募股數為72,000仟股，前述私募有價證券自交付日起滿三年期間內，除依證券交易法規定之轉讓對象外，不得對其他對象再行賣出。

##### (二) 資本公積

	<u>111年3月31日</u>	<u>110年12月31日</u>	<u>110年3月31日</u>
<u>得用以彌補虧損、發放現金或撥充股本(1)</u>			
股票發行溢價	\$ 32,321	\$ 32,321	\$ 32,321
<u>僅得用以彌補虧損</u>			
認列對子公司所有權權益變動數(2)	<u>25,300</u>	<u>25,300</u>	<u>-</u>
	<u>\$ 57,621</u>	<u>\$ 57,621</u>	<u>\$ 32,321</u>

1. 此類資本公積得用以彌補虧損，亦得於公司無虧損時，用以發放現金或撥充股本，惟撥充股本時每年以實收股本之一定比率為限。

2. 此類資本公積係本公司採權益法認列子公司資本公積之調整數。

### (三) 保留盈餘及股利政策

依本公司章程之盈餘分派政策規定，年度決算如有盈餘，依法繳納稅捐，彌補累積虧損後，再提 10% 為法定盈餘公積，其餘再依法令規定提列或迴轉特別盈餘公積；如尚有餘額，併同累積未分配盈餘，由董事會擬具盈餘分配議案，提請股東會決議分派股東股息紅利。本公司章程規定之員工及董監事酬勞分派政策，參閱附註十八之(五)員工酬勞及董監事酬勞。

本公司分配股利之政策，須視公司目前及未來之投資環境、資金需求、國內外競爭狀況、資本支出需要及健全財務規劃等因素，以求永續發展。股利之發放總數以每年可供分配盈餘總額並減除視營運狀況所保留之額度後之金額，以不低於 10% 計提；股利之發放方式需以現金股利為優先且不低於股利發放總數之 10%，其餘以股票股利方式分派。另股利之發放總數每股若低於零點一元得不發放。

法定盈餘公積應提撥至其餘額達公司實收股本總額時為止。法定盈餘公積得用以彌補虧損。公司無虧損時，法定盈餘公積超過實收股本總額 25% 之部分除得撥充股本外，尚得以現金分配。

本公司已於 110 年 8 月 6 日股東會決議通過修正公司章程，明定就前期累積之其他權益減項淨額及前期累積之投資性不動產公允價值淨增加數額提列特別盈餘公積時，若前期未分配盈餘不足提列，將自當期稅後淨利加計稅後淨利以外項目計入當期末分配盈餘之數額提列。修正章程前，本公司係依法自前期未分配盈餘提列。

本公司於 110 年 8 月舉行股東常會，決議通過 109 年度盈虧撥補案，109 年度稅後淨利為 66,465 仟元，累計待彌補虧損為 4,512 仟元。

本公司於 111 年 3 月 23 日舉行董事會，擬議 110 年度盈餘分配案如下：

	<u>110 年度</u>
法定盈餘公積	<u>\$ 14,597</u>
現金股利	<u>\$ 73,435</u>
每股現金股利（元）	<u>\$ 0.6</u>

有關 110 年度之盈餘分配案尚待預計於 111 年 6 月 23 日召開之股東常會決議。

#### 十八、繼續營業單位淨利

##### (一) 外幣兌換損益

	111年1月1日 至3月31日	110年1月1日 至3月31日
外幣兌換利益總額	<u>\$ 16,830</u>	<u>\$ 6,496</u>
外幣兌換損失總額	<u>( 1,665)</u>	<u>( 6,871)</u>
淨（損）益	<u>\$ 15,165</u>	<u>(\$ 375)</u>

##### (二) 財務成本

	111年1月1日 至3月31日	110年1月1日 至3月31日
銀行借款利息	<u>\$ 5,487</u>	<u>\$ 4,428</u>
租賃負債之利息	1,424	1,608
其他財務成本	<u>158</u>	<u>298</u>
	<u>\$ 7,069</u>	<u>\$ 6,334</u>

##### (三) 折舊及攤銷

	111年1月1日 至3月31日	110年1月1日 至3月31日
不動產、廠房及設備	<u>\$ 17,328</u>	<u>\$ 15,903</u>
使用權資產	8,636	8,241
無形資產	<u>275</u>	<u>207</u>
合計	<u>\$ 26,239</u>	<u>\$ 24,351</u>

（接次頁）



(承前頁)

	111年1月1日 至3月31日	110年1月1日 至3月31日
折舊費用依功能別彙總		
營業成本	\$ 13,274	\$ 12,626
營業費用	<u>12,690</u>	<u>11,518</u>
	<u>\$ 25,964</u>	<u>\$ 24,144</u>
攤銷費用依功能別彙總		
營業成本	\$ 44	\$ 44
營業費用	<u>231</u>	<u>163</u>
	<u>\$ 275</u>	<u>\$ 207</u>

(四) 員工福利費用

	111年1月1日 至3月31日	110年1月1日 至3月31日
退職後福利		
確定提撥計畫	\$ 3,885	\$ 3,793
確定福利計畫 (附註十 六)	<u>68</u>	<u>-</u>
	3,953	3,793
薪資費用	139,475	132,264
其他用人費用	<u>15,179</u>	<u>14,099</u>
合計	<u>\$ 158,607</u>	<u>\$ 150,156</u>
依功能別彙總		
營業成本	\$ 68,693	\$ 63,215
營業費用	<u>89,914</u>	<u>86,941</u>
	<u>\$ 158,607</u>	<u>\$ 150,156</u>

(五) 員工酬勞及董監事酬勞

本公司係以當年度扣除分派員工及董監酬勞前之稅前利益以2%至20%間提撥員工酬勞，及以不高於2%提撥董監事酬勞。

本公司於111年及110年1月1日至3月31日依前述區間估列之員工酬勞及董監事酬勞如下：

估列比例

	111年1月1日 至3月31日	110年1月1日 至3月31日
員工酬勞	2%	2%
董監事酬勞	-	-

金 額

	111年1月1日 至3月31日	110年1月1日 至3月31日
員工酬勞	<u>\$ 1,286</u>	<u>\$ 482</u>
董監事酬勞	<u>\$ -</u>	<u>\$ -</u>

年度合併財務報告通過發布日後若金額仍有變動，則依會計估計變動處理，於次一年度調整入帳。

本公司於 110 年度董事會未決議配發員工酬勞及董監事酬勞，與 109 年度合併財務報告之認列金額並無差異。

110 年度員工酬勞及董監事酬勞於 111 年 3 月 23 日經董事會決議如下：

金 額

	110年度
	現 金
員工酬勞	<u>\$ 13,275</u>
董監事酬勞	<u>\$ 2,000</u>

110 年度員工酬勞及董監事酬勞之決議配發金額與 110 年度合併財務報告之認列金額並無差異。

有關本公司董事會決議之員工酬勞及董監事酬勞資訊，請至台灣證券交易所「公開資訊觀測站」查詢。

## 十九、繼續營業單位所得稅

### (一) 認列於損益之所得稅

所得稅費用之主要組成項目如下：

	111年1月1日 至3月31日	110年1月1日 至3月31日
當期所得稅		
本期產生者	\$ 7,376	\$ 3,707
以前年度之調整	<u>-</u>	<u>3,213</u>
	<u>7,376</u>	<u>6,920</u>
遞延所得稅		
本期產生者	( <u>1,135</u> )	( <u>1,721</u> )
認列於損益之所得稅費用	<u>\$ 6,241</u>	<u>\$ 5,199</u>

### (二) 認列於其他綜合損益之所得稅

	111年1月1日 至3月31日	110年1月1日 至3月31日
遞延所得稅		
當期產生		
— 國外營運機構財務報表 之換算	\$ 540	\$ 71
認列於其他綜合損益之所得稅	<u>\$ 540</u>	<u>\$ 71</u>

### (三) 所得稅核定情形

本公司及子公司元宏國際截至 109 年度之營利事業所得稅申報案件，業經稅捐稽徵機關核定；子公司嘉良特化截至 108 年度之營利事業所得稅申報案件，業經稅捐稽徵機關核定。

### (四) 子公司所得稅相關資訊如下：

1. 中國地區子公司所適用之稅率為 25%；
2. 其他轄區所產生之稅額係依各相關轄區適用之稅率計算。

## 二十、每股盈餘

計算每股盈餘之分子及分母揭露如下：

	金額 (分子)	股數 (分母)	每股盈餘 (元)
	稅 後	( 仟 股 )	稅 後
<u>111 年 1 月 1 日 至 3 月 31 日</u>			
基本每股盈餘			
屬於普通股股東之本期			
淨利	\$ 62,525	122,392	\$ <u>0.51</u>
具稀釋作用潛在普通股之影響			
員工酬勞	<u>          -</u>	<u>        656</u>	
稀釋每股盈餘			
屬於普通股股東之本期			
淨利	\$ <u>62,525</u>	<u>123,048</u>	\$ <u>0.51</u>
<u>110 年 1 月 1 日 至 3 月 31 日</u>			
基本每股盈餘			
屬於普通股股東之本期			
淨利	\$ 24,656	122,392	\$ <u>0.20</u>
具稀釋作用潛在普通股之影響			
員工酬勞	<u>          -</u>	<u>        29</u>	
稀釋每股盈餘			
屬於普通股股東之本期			
淨利	\$ <u>24,656</u>	<u>122,421</u>	\$ <u>0.20</u>

若本公司得選擇以股票或現金發放員工酬勞，則計算稀釋每股盈餘時，假設員工酬勞將採發放股票方式，並於該潛在普通股具有稀釋作用時計入加權平均流通在外股數，以計算稀釋每股盈餘。於次年度決議員工酬勞發放股數前計算稀釋每股盈餘時，亦繼續考量該等潛在普通股之稀釋作用。

## 二一、資本風險管理

合併公司資本管理政策之目的係保障合併公司持續經營能力，以盡量為股東提供回報及為其他權益持有人提供利益。為確保達到上述目標，合併公司須維持足額資本，以支應擴建及提升廠房及設備所需。因此合併公司之資本管理係以確保具有必要之財務資源及營運計畫，以支應未來 12 個月所需之營運資金、資本支出、研究發展費用、債務償還及股利支出等需求。

## 二二、金融工具

### (一) 公允價值之資訊－非按公允價值衡量之金融工具

合併公司所持有之金融資產及金融負債係以攤銷後成本衡量，合併公司管理階層認為其帳面金額均趨近其公允價值。

### (二) 公允價值之資訊－以重複性基礎按公允價值衡量之金融工具（110年3月31日：無）

#### 1. 公允價值層級

##### 111年3月31日

	<u>第 1 等級</u>	<u>第 2 等級</u>	<u>第 3 等級</u>	<u>合 計</u>
<u>透過其他綜合損益按公允價值衡量之金融資產</u>				
未上市（櫃）普通股	<u>\$ -</u>	<u>\$ -</u>	<u>\$ 111,741</u>	<u>\$ 111,741</u>

##### 110年12月31日

	<u>第 1 等級</u>	<u>第 2 等級</u>	<u>第 3 等級</u>	<u>合 計</u>
<u>透過其他綜合損益按公允價值衡量之金融資產</u>				
未上市（櫃）普通股	<u>\$ -</u>	<u>\$ -</u>	<u>\$ 100,674</u>	<u>\$ 100,674</u>

111年1月1日至3月31日無第1等級與第2等級公允價值衡量間移轉之情形。

#### 2. 金融工具以第3等級公允價值衡量之調節

##### 透過其他綜合損益按公允價值衡量之金融資產－權益工具

期初餘額	<u>111年1月1日</u> <u>至3月31日</u>
	<u>\$ 100,674</u>
認列於其他綜合損益(透過其他綜合損益按公允價值衡量之金融資產未實現評價損益)	<u>11,067</u>
期末餘額	<u>\$ 111,741</u>

#### 3. 第3等級公允價值衡量之評價技術及輸入值

未上市（櫃）權益投資係採市場法計算投資標的之公允價值，其係以從事相同或類似業務之企業，其股票於活絡市場交

易之成交價格、該價格之價值乘數及相關交易資訊，決定公允價值，重大之不可觀察輸入值主要為流動性折價。

若為反映合理可能之替代假設而變動流動性折價，在所有其他輸入值維持不變之情況下，將使權益投資公允價值增加（減少）之金額如下：

	<u>111年3月31日</u>	<u>110年12月31日</u>
流動性折價		
增加 10%	(\$ 4,772)	(\$ 4,300)
減少 10%	<u>\$ 4,808</u>	<u>\$ 4,331</u>

### (三) 金融工具之種類

	<u>111年3月31日</u>	<u>110年12月31日</u>	<u>110年3月31日</u>
<u>金融資產</u>			
透過其他綜合損益按公允價值衡量之金融資產－權益工具投資	\$ 111,741	\$ 100,674	\$ -
按攤銷後成本衡量(註1)	1,298,893	1,337,453	1,128,414
<u>金融負債</u>			
按攤銷後成本衡量(註2)	1,605,977	1,700,613	1,429,246

註 1：餘額係包含現金及約當現金、應收票據（含關係人）、應收帳款（含關係人）、其他應收款（含關係人）、按攤銷後成本衡量之金融資產（包含流動及非流動）及存出保證金等按攤銷後成本衡量之金融資產。

註 2：餘額係包含短期借款、應付短期票券、應付票據（含關係人）、應付帳款（含關係人）、其他應付款（含關係人）、長期借款（包含一年內到期部分）及存入保證金等按攤銷後成本衡量之金融負債。

### (四) 財務風險管理目的與政策

合併公司財務風險管理目標，係為管理與營運活動相關之匯率風險、利率風險、信用風險及流動風險。為降低相關財務風險，合併公司致力辨認、評估及規避市場之不確定性，以降低市場變動對公司財務績效之潛在不利影響。

合併公司之重要財務活動，係經董事會依相關規範及內部控制制度進行覆核。於財務計畫執行期間，合併公司必須恪遵關於整體財務風險管理及權責劃分之相關財務操作程序。內部稽核人員持續地針對政策之遵循與暴險額度進行複核。合併公司並未以投機目的而進行金融工具（包括衍生金融工具）之交易。

#### 1. 市場風險

合併公司之營運活動使合併公司承擔之主要財務風險為外幣匯率變動風險（參閱下述(1)）以及利率變動風險（參閱下述(2)）。

合併公司有關金融工具市場風險之暴險及其對該等暴險之管理與衡量方式並無改變。

##### (1) 匯率風險

合併公司從事外幣計價之銷貨與進貨交易，因而使合併公司產生匯率變動暴險。為避免因匯率變動造成外幣資產價值減少及未來現金流量之波動，合併公司主要透過外幣資產及負債以自然抵銷之方式減少匯率波動影響來規避相關風險。於 111 年及 110 年 1 月 1 日至 3 月 31 日，合併公司之銷售額中約分別有 74.40% 及 70.81% 係非以發生交易集團個體之功能性貨幣計價。

合併公司於資產負債表日非功能性貨幣計價之貨幣性資產與貨幣性負債帳面金額，請參閱附註二七。

##### 敏感度分析

合併公司主要受到美元匯率波動的影響。

當合併個體之功能性貨幣對美元升值／貶值 1% 時，合併公司於 111 年及 110 年 1 月 1 日至 3 月 31 日之稅前淨利將減少／增加 4,871 仟元及 4,152 仟元。

因前述之敏感度分析係依據資產負債表日之外幣暴險金額計算，故管理階層認為敏感度無法反映期中暴險情形。

## (2) 利率風險

利率風險係指由於市場利率波動所造成金融工具公允價值變動或現金流量變動之風險。合併公司因持有浮動利率之金融資產及金融負債，故有利率變動之現金流量暴險。合併公司管理階層定期監控市場利率之變動，並藉由浮動利率金融負債部位之調節，以使合併公司之利率趨近於市場利率，以因應市場利率變動所產生之風險。

合併公司於資產負債表日受利率暴險之金融資產及金融負債帳面金額如下：

	111年3月31日	110年12月31日	110年3月31日
具公允價值利率風險			
－金融資產	\$ 35,890	\$ 34,382	\$ 18,281
－金融負債	313,944	351,546	315,636
具現金流量利率風險			
－金融資產	668,168	631,893	556,289
－金融負債	1,037,964	1,032,662	909,928

### 敏感度分析

合併公司所持有之固定利率金融資產／負債因皆以攤銷後成本衡量，故不列入分析；浮動利率金融資產／負債分析方式係假設資產負債表日流通在外之資產／負債金額於報導期間皆流通在外。合併公司以市場利率上升／下降0.25%作為向管理階層報導利率變動之合理風險評估。在所有其他變數維持不變之情況下，市場利率上升／下降0.25%，對合併公司111年及110年1月1日至3月31日之稅前淨利將分別減少／增加231仟元及221仟元。

## 2. 信用風險

信用風險係指交易對方拖欠合約義務而造成合併公司財務損失之風險。截至資產負債表日，合併公司可能因交易對方未履行義務及合併公司提供財務保證造成財務損失之最大信用風險暴險（不考慮擔保品或其他信用增強工具，且不可撤銷之最大暴險金額）主要係來自於：



(1) 合併資產負債表所認列之金融資產帳面金額。

(2) 合併公司提供財務保證而可能需支付之最大金額，不考量發生可能性。

合併公司採行之政策係僅與信用良好之對象進行交易。個別客戶之風險評估係考量包括該客戶之財務狀況、合併公司內部信用評等、歷史交易記錄及目前經濟狀況等多項可能影響客戶付款能力之因素。合併公司亦會在適當時機使用某些信用增強工具，如預收貨款及信用保險等，以降低特定客戶之信用風險。

合併公司應收帳款之對象涵蓋眾多客戶，分散於不同產業及地理區域。合併公司並持續地針對應收帳款客戶之財務狀況進行評估。

截至 111 年 3 月 31 日暨 110 年 12 月 31 日及 3 月 31 日止，前五大客戶之應收帳款餘額佔合併公司應收帳款餘額之百分比分別為 19%、20% 及 16%，其餘應收帳款之信用集中風險相對並不重大。

### 3. 流動性風險

合併公司係透過管理及維持足夠部位之現金及約當現金以支應營運資金並減輕現金流量波動之影響。合併公司管理階層並監督銀行融資額度使用狀況以確保借款合同條款之遵循。

#### (1) 非衍生金融負債之流動性及利率風險表

非衍生金融負債剩餘合約到期分析係依合併公司最早可能被要求還款之日期，按金融負債未折現現金流量（包含本金及估計利息）編製。因此，合併公司可被要求立即還款之銀行借款，係列於下表最早之期間內，不考慮銀行立即執行該權利之機率；其他非衍生金融負債到期分析係依照約定之還款日編製。

### 111年3月31日

	加權平均 有效利率(%)	要求即付或			
		短於1個月	1~3個月	3個月~1年	1年以上
<u>非衍生金融負債</u>					
無附息負債	-	\$ 217,973	\$ 182,447	\$ 59,978	\$ -
租賃負債	2.65%	2,504	5,007	29,705	190,389
固定利率工具	0.86%~4.35%	56,306	29,136	22,405	-
浮動利率工具	0.89%~2.83%	<u>73,329</u>	<u>222,213</u>	<u>157,175</u>	<u>644,460</u>
		<u>\$ 350,112</u>	<u>\$ 438,803</u>	<u>\$ 269,263</u>	<u>\$ 834,849</u>

租賃負債到期分析之進一步資訊如下：

	短於1年	1~5年	5~10年	10~15年	15~20年	20年以上
租賃負債	<u>\$ 37,216</u>	<u>\$ 119,744</u>	<u>\$ 61,951</u>	<u>\$ 8,402</u>	<u>\$ 292</u>	<u>\$ -</u>

### 110年12月31日

	加權平均有效 利率(%)	要求即付或			
		短於1個月	1~3個月	3個月~1年	1年以上
<u>非衍生金融負債</u>					
無附息負債	-	\$ 289,779	\$ 180,367	\$ 56,223	\$ -
租賃負債	2.65%	4,977	6,427	24,769	195,860
固定利率工具	0.86%~4.35%	30,164	18,526	63,419	-
浮動利率工具	0.89%~2.19%	<u>25,660</u>	<u>118,709</u>	<u>323,459</u>	<u>657,966</u>
		<u>\$ 350,580</u>	<u>\$ 324,029</u>	<u>\$ 467,870</u>	<u>\$ 853,826</u>

租賃負債到期分析之進一步資訊如下：

	短於1年	1~5年	5~10年	10~15年	15~20年	20年以上
租賃負債	<u>\$ 36,173</u>	<u>\$ 120,678</u>	<u>\$ 64,890</u>	<u>\$ 8,415</u>	<u>\$ 1,877</u>	<u>\$ -</u>

### 110年3月31日

	加權平均 有效利率(%)	要求即付或			
		短於1個月	1~3個月	3個月~1年	1年以上
<u>非衍生金融負債</u>					
無附息負債	-	\$ 177,127	\$ 194,941	\$ 58,214	\$ -
租賃負債	2.66%	2,279	4,557	27,549	217,803
固定利率工具	0.88%~4.35%	30,141	20,222	38,871	-
浮動利率工具	0.64%~2.15%	<u>11,502</u>	<u>103,771</u>	<u>198,298</u>	<u>651,018</u>
		<u>\$ 221,049</u>	<u>\$ 323,491</u>	<u>\$ 322,932</u>	<u>\$ 868,821</u>

租賃負債到期分析之進一步資訊如下：

	短於1年	1~5年	5~10年	10~15年	15~20年	20年以上
租賃負債	<u>\$ 34,385</u>	<u>\$ 125,026</u>	<u>\$ 81,895</u>	<u>\$ 8,908</u>	<u>\$ 1,974</u>	<u>\$ -</u>

## (2) 融資額度

合併公司於資產負債表日之銀行融資額度動用情形如下：

	111年3月31日	110年12月31日	110年3月31日
無擔保銀行借款額度			
－已動用金額	\$ 44,810	\$ 43,190	\$ 38,871
－未動用金額	<u>-</u>	<u>-</u>	<u>-</u>
	<u>\$ 44,810</u>	<u>\$ 43,190</u>	<u>\$ 38,871</u>
有擔保銀行借款額度			
－已動用金額	\$ 1,100,677	\$ 1,130,928	\$ 975,492
－未動用金額	<u>628,223</u>	<u>542,878</u>	<u>632,102</u>
	<u>\$ 1,728,900</u>	<u>\$ 1,673,806</u>	<u>\$ 1,607,594</u>

截至 111 年 3 月 31 日止，合併公司之營運資金足以支應，尚未有因無法籌措資金以履行合約義務之流動性風險。

## 二三、關係人交易

本公司及子公司間之交易、帳戶餘額、收益及費損於合併時全數予以銷除，故未揭露於本附註。除已於其他附註揭露外，合併公司與其他關係人間之交易如下：

### (一) 關係人名稱及其關係

關 係 人 名 稱	與合併公司之關係
蕭登波	本公司董事長
Great Industries Corp. (G.I.C.)	實質關係人
嘉良生物科技股份有限公司 (嘉良生物公司)	實質關係人
友良高科技紡織股份有限公司 (友良公司)	實質關係人
中良工業股份有限公司 (中良公司)	實質關係人
阜奕管理顧問股份有限公司 (阜奕公司)	實質關係人
優好健康事業股份有限公司 (優好公司)	實質關係人
良農現代化農業科技股份有限公司 (良農公司)	實質關係人
匯良實業股份有限公司 (匯良公司)	實質關係人
嘉豐茂良投資股份有限公司 (嘉豐茂良公司)	實質關係人
福清同良織造有限公司 (中國) (福清同良公司)	實質關係人
福清洪良染織科技有限公司 (中國) (福清洪良公司)	實質關係人
上海匯良紡織材料有限公司 (中國) (上海匯良公司)	實質關係人
友鵬 (太倉) 科技有限公司 (中國) (友鵬公司)	實質關係人
天疆實業股份有限公司 (天疆公司)	實質關係人

(接次頁)

(承前頁)

關 係 人 名 稱	與合併公司之關係
德良科技股份有限公司(德良公司)	實質關係人
宏利織造股份有限公司(宏利公司)	實質關係人
真善美綠色健康生態農場股份有限公司(真善美公司)	實質關係人
中山中良化纖科技有限公司(中國)(中山中良公司)	實質關係人
佳東綠能科技股份有限公司(佳東公司)	實質關係人
益良綠色工程科技股份有限公司(益良公司)	實質關係人
上海建稜生物科技有限公司(中國)(上海建稜公司)	實質關係人
寰宇中道健康科技股份有限公司(寰宇中道公司)	實質關係人
泉葉康養開發股份有限公司(泉葉康養公司)	實質關係人
東莞南廣橡塑製品有限公司(中國)(南廣公司)	實質關係人
固洪投資股份有限公司(固洪公司)	實質關係人
長欣國際投資股份有限公司(長欣公司)	實質關係人
奇竑投資有限公司(奇竑公司)	實質關係人
欣衍投資有限公司(欣衍公司)	實質關係人
恆鼎生物科技股份有限公司(恆鼎生物公司)	實質關係人
中鎮科技股份有限公司(中鎮公司)	實質關係人
固奕投資有限公司(固奕公司)	實質關係人
越南中鎮工業責任有限公司(越南)(越南中鎮公司)	實質關係人
禾家塑膠工業股份有限公司(禾家公司)	實質關係人
真善美農業發展股份有限公司(真善美農業公司)	實質關係人
良成運動用品有限公司(良成公司)	實質關係人
嘉良生醫股份有限公司(嘉良生醫公司)	實質關係人
允良科技紡織股份有限公司(允良公司)	實質關係人
邦宏科技有限公司(邦宏公司)	實質關係人
昇康實業股份有限公司(昇康公司)	實質關係人
東莞南翔運動製品有限公司(中國)(南翔公司)	實質關係人
特活綠小舖股份有限公司(特活綠公司)	實質關係人
廣德興業股份有限公司(廣德公司)	實質關係人
東莞旭泰運動手袋製品有限公司(中國)(旭泰公司)	實質關係人
東莞南德橡塑製品有限公司(中國)(南德公司)	實質關係人
東莞南友運動用品有限公司(中國)(南友公司)	實質關係人
東莞市盛良紡織有限公司(中國)(盛良公司)	實質關係人
東莞同昌織造有限公司(中國)(同昌公司)	實質關係人
東莞廣德運動用品有限公司(中國)(東莞廣德公司)	實質關係人
中道福良健康科技有限公司(中國)(中道福良公司)	實質關係人
康好生物科技股份有限公司(康好公司)	實質關係人
世錦文化藝術股份有限公司(世錦公司)	實質關係人
洪良染織股份有限公司(洪良公司)	實質關係人

(接次頁)

(承前頁)

關 係 人 名 稱	與合併公司之關係
上海南德紡織科技有限公司 (上海南德公司)	實質關係人
上海冠喬紡織品貿易有限公司 (上海冠喬公司)	實質關係人
台南市府城防癌抗癌健康協會 (府城防癌協會)	實質關係人
TIONG LIONG TRADING (SAMOA) CO., LTD (TIONG LIONG TRADING)	實質關係人
英屬開曼群島商天寶寰宇股份有限公司 (天寶公司)	實質關係人
財團法人嘉義縣私立子良社會福利慈善事業基金會 (子良社福會)	實質關係人
真愛漁電科技事業股份有限公司 (漁電科技)	實質關係人
薩摩亞商大健康寰宇股份有限公司 (寰宇公司)	實質關係人
良丞實業股份有限公司 (良丞公司)	實質關係人
上海捷恩帝實業有限公司 (捷恩帝公司)	實質關係人

(二) 營業收入

帳 列 項 目	關係人類別 / 名稱	111年1月1日 至3月31日	110年1月1日 至3月31日
銷貨收入	實質關係人		
	G.I.C.	\$ 15,081	\$ 12,949
	中良公司	10,737	8,367
	其 他	<u>34,875</u>	<u>45,841</u>
		<u>\$ 60,693</u>	<u>\$ 67,157</u>

(三) 進 貨

關 係 人 類 別 / 名 稱	111年1月1日 至3月31日	110年1月1日 至3月31日
實質關係人		
宏利公司	\$ 6,163	\$ 4,515
南德公司	5,055	6,711
友良公司	1,513	2,972
其 他	<u>1,335</u>	<u>3,385</u>
	<u>\$ 14,066</u>	<u>\$ 17,583</u>

合併公司與關係人銷貨及進貨之價格係雙方議定之價格。合併公司與關係人之收款條件為月結 30 至 120 天，非關係人之收款條件為月結 30 至 90 天。對關係人與非關係人之付款條件則為月結 30 至 90 天付款。

#### (四) 應收關係人款項

帳列項目	關係人類別／名稱	111年3月31日	110年12月31日	110年3月31日
應收票據	實質關係人			
	中良公司	\$ 8,168	\$ 3,887	\$ 7,541
	天疆公司	7,677	11,990	8,286
	匯良公司	2,365	949	5,128
	其他	518	1,070	8,792
		<u>\$ 18,728</u>	<u>\$ 17,896</u>	<u>\$ 29,747</u>
應收帳款	實質關係人			
	G.I.C.	\$ 24,353	\$ 22,421	\$ 18,704
	南友公司	10,346	14,500	6,904
	其他	29,285	36,431	31,755
		<u>\$ 63,984</u>	<u>\$ 73,352</u>	<u>\$ 57,363</u>
其他流動資產	實質關係人			
	嘉良生物公司	\$ 363	\$ 385	\$ 568
	阜奕公司	353	375	360
	良農公司	349	287	432
	真善美公司	289	168	252
	其他	503	410	709
		<u>\$ 1,857</u>	<u>\$ 1,625</u>	<u>\$ 2,321</u>

流通在外之應收關係人款項未收取保證。111年及110年1月1日至3月31日應收關係人款項並未提列備抵損失。

#### (五) 應付關係人款項

帳列項目	關係人類別／名稱	111年3月31日	110年12月31日	110年3月31日
應付票據	實質關係人			
	友良公司	\$ 1,327	\$ 667	\$ 1,942
	其他	133	-	3
		<u>\$ 1,460</u>	<u>\$ 667</u>	<u>\$ 1,945</u>
應付帳款	實質關係人			
	宏利公司	\$ 9,027	\$ 8,277	\$ 6,400
	南德公司	3,447	3,254	288
	其他	1,480	2,782	22,659
		<u>\$ 13,954</u>	<u>\$ 14,313</u>	<u>\$ 29,347</u>
其他應付款	實質關係人			
	阜奕公司	\$ 1,209	\$ 1,772	\$ 1,010
	禾家公司	1,058	554	302
	南德公司	664	602	726
	其他	49	389	7,518
		2,980	3,317	9,556
	本公司之董事	-	-	6
		<u>\$ 2,980</u>	<u>\$ 3,317</u>	<u>\$ 9,562</u>

(六) 承租協議

關係人類別 / 名稱	111年1月1日 至3月31日	110年1月1日 至3月31日
<u>租賃費用</u>		
本公司董事長	\$ 1,101	\$ 1,101
實質關係人	<u>30</u>	<u>40</u>
	<u>\$ 1,131</u>	<u>\$ 1,141</u>

本公司向本公司之董事長承租辦公用地，租金係按月給付。

子公司向實質關係人承租停車位、營業辦公室、樣品展示空間及倉庫，租金係按月給付。

租賃費用包含短期租賃及低價值資產租賃費用。短期租賃及低價值資產租賃未來將支付之租賃給付總額如下：

	111年3月31日	110年12月31日	110年3月31日
未來將支付之租賃給付 總額	<u>\$ 3,392</u>	<u>\$ 10</u>	<u>\$ 700</u>

(七) 出租協議

營業租賃出租

合併公司參考鄰近行情以營業租賃方式出租宿舍及辦公室等營業場所予關係人，並於年初一次收取或按月收取。111年及110年1月1日至3月31日認列之租賃收入分別為984仟元及1,068仟元。

(八) 其他

帳列項目	關係人類別 / 名稱	111年1月1日 至3月31日	110年1月1日 至3月31日
營業成本(不含租金)	實質關係人		
	南德公司	\$ 1,405	\$ 1,313
	良成公司	176	-
	其他	<u>58</u>	<u>579</u>
		<u>\$ 1,639</u>	<u>\$ 1,892</u>
營業費用(不含租金)	實質關係人		
	阜奕公司	\$ 4,423	\$ 4,110
	其他	<u>367</u>	<u>256</u>
		<u>\$ 4,790</u>	<u>\$ 4,366</u>

(接次頁)

(承前頁)

帳 列 項 目	關係人類別／名稱	111年1月1日 至3月31日	110年1月1日 至3月31日
其他收入	實質關係人		
	良農公司	\$ 300	\$ 360
	真善美公司	255	210
	嘉良生物公司	225	363
	其 他	<u>130</u>	<u>173</u>
		<u>\$ 910</u>	<u>\$ 1,106</u>

實質關係人為子公司提供人力資源等相關服務，於 111 年及 110 年 1 月 1 日至 3 月 31 日分別支付其管理服務費 4,324 仟元及 3,957 仟元。支付方式係按每季實際發生之費用於次季支付之（已包含於上述之營業費用中）。

子公司為實質關係人提供管理及諮詢等相關服務，於 111 年及 110 年 1 月 1 日至 3 月 31 日收取其管理服務收入分別為 900 仟元及 1,080 仟元。管理服務收入係按月收取（已包含於上述之其他收入中）。

#### (九) 背書保證

##### 取得背書保證

於 111 年 3 月 31 日暨 110 年 12 月 31 日及 3 月 31 日本公司之董事長提供其位於台南市之土地及建物作為本公司借款之擔保品。

#### (十) 對主要管理階層之獎酬

111 年及 110 年 1 月 1 日至 3 月 31 日對董事及其他主要管理階層之薪酬總額如下：

	111年1月1日 至3月31日	110年1月1日 至3月31日
短期員工福利	<u>\$ 12,363</u>	<u>\$ 9,467</u>
退職後福利	<u>341</u>	<u>270</u>
	<u>\$ 12,704</u>	<u>\$ 9,737</u>

本公司董事及其他主要管理階層之薪酬係由薪酬委員會依照個人績效及市場趨勢決定。子公司之董事及經理人薪資報酬事項如依



子公司分層負責執行事項須經本公司董事會核定者，先經本公司薪酬委員會提出建議後，再提交董事會討論。

#### 二四、質抵押之資產

合併公司下列資產業經提供為向銀行借款及提供保證函之擔保品或進口原物料之關稅擔保之保證金：

	111年3月31日	110年12月31日	110年3月31日	性	質
質押定存單	\$ 17,226	\$ 17,106	\$ 18,636	借款及履約保證	
使用權資產	13,692	13,907	14,553	借	款
不動產、廠房及設備－淨額	505,384	510,133	422,540	借	款
受限制活期存款	39,275	47,598	41,510	借款及履約保證	
	<u>\$ 575,577</u>	<u>\$ 588,744</u>	<u>\$ 497,239</u>		

#### 二五、重大或有負債及未認列之合約承諾

(一) 合併公司於 111 年 3 月 31 日暨 110 年 12 月 31 日及 3 月 31 日，已開立未使用之信用狀餘額分別為 15,955 仟元、23,293 仟元及 14,152 仟元。

(二) 本公司同意將承租台灣糖業股份有限公司（台糖公司）坐落於台南市永康區三崁店段及蔦松段等 7 筆土地之土地地上權依台糖公司同意之地上權權利價值設定予聯貸案之管理銀行台灣土地銀行。本公司並承諾台灣土地銀行，於聯貸案授信存續期間應持續保有地上權，並忠實履行與台糖公司簽訂之地上權設定契約，非經台灣土地銀行同意，該公司不得解除、撤銷或終止該地上權設定契約，且不得拋棄地上權，請參閱附註十五及二四。

#### 二六、重大之期後事項

合併公司因新型冠狀病毒疫情影響，上海嘉旭應材科技有限公司及蘇州宏夏電訊科技有限公司應當地政府防疫之要求分別自 111 年 4 月 1 日及 4 月 10 日開始停工，截至報告日止尚未獲准復工。

#### 二七、具重大影響之外幣資產及負債資訊

以下資訊係按合併公司各個體功能性貨幣以外之外幣彙總表達，所揭露之匯率係指該等外幣換算至功能性貨幣之匯率。具重大影響之外幣資產及負債如下：

單位：除匯率外，餘為外  
幣／新台幣仟元

111年3月31日

	外	幣	匯	率	(	元	)	功	能	性	貨	幣	新	台	幣
<b>金 融 資 產</b>															
<b>貨幣性項目</b>															
美 元	\$	14,412		28.575	(	美 元	：	新 台 幣	)	\$	411,823		\$	411,823	
美 元		3,616		6.377	(	美 元	：	人 民 幣	)		23,059			103,327	
人 民 幣		198		4.481	(	人 民 幣	：	新 台 幣	)		887			887	
歐 元		870		31.720	(	歐 元	：	新 台 幣	)		27,596			27,596	
港 幣		943		3.626	(	港 幣	：	新 台 幣	)		3,419			3,419	
<b>金 融 負 債</b>															
<b>貨幣性項目</b>															
美 元		790		28.575	(	美 元	：	新 台 幣	)		22,574			22,574	
美 元		29		6.377	(	美 元	：	人 民 幣	)		185			829	
美 元		162		22,735.00	(	美 元	：	越 盾	)		3,683,070			4,629	

110年12月31日

	外	幣	匯	率	(	元	)	功	能	性	貨	幣	新	台	幣
<b>金 融 資 產</b>															
<b>貨幣性項目</b>															
美 元	\$	17,333		27.630	(	美 元	：	新 台 幣	)	\$	478,911		\$	478,911	
美 元		3,091		6.397	(	美 元	：	人 民 幣	)		19,774			85,404	
美 元		148		22,860.00	(	美 元	：	越 盾	)		3,383,280			4,089	
人 民 幣		198		4.319	(	人 民 幣	：	新 台 幣	)		855			855	
歐 元		705		31.120	(	歐 元	：	新 台 幣	)		21,940			21,940	
港 幣		1,147		3.519	(	港 幣	：	新 台 幣	)		4,036			4,036	
<b>金 融 負 債</b>															
<b>貨幣性項目</b>															
美 元		475		27.630	(	美 元	：	新 台 幣	)		13,124			13,124	
美 元		182		22,860.00	(	美 元	：	越 盾	)		4,160,520			5,029	

110年3月31日

	外	幣	匯	率	(	元	)	功	能	性	貨	幣	新	台	幣
<b>金 融 資 產</b>															
<b>貨幣性項目</b>															
美 元	\$	12,057		28.485	(	美 元	：	新 台 幣	)	\$	343,444		\$	343,444	
美 元		2,667		6.595	(	美 元	：	人 民 幣	)		17,590			75,969	
美 元		299		23,040.00	(	美 元	：	越 盾	)		6,888,960			8,501	
人 民 幣		2,614		4.319	(	人 民 幣	：	新 台 幣	)		11,290			11,290	
歐 元		374		33.280	(	歐 元	：	新 台 幣	)		12,447			12,447	
港 幣		864		3.640	(	港 幣	：	新 台 幣	)		3,145			3,145	
<b>金 融 負 債</b>															
<b>貨幣性項目</b>															
美 元		191		28.485	(	美 元	：	新 台 幣	)		5,441			5,441	
美 元		53		6.595	(	美 元	：	人 民 幣	)		350			1,510	
美 元		202		23,040.00	(	美 元	：	越 盾	)		4,654,080			5,743	

合併公司於 111 年及 110 年 1 月 1 日至 3 月 31 日外幣兌換淨損益（已實現及未實現）分別為淨利益 15,165 仟元及淨損失 375 仟元，由於外幣交易繁多，故無法按各重大影響之外幣幣別揭露兌換損益。

## 二八、附註揭露事項

### (一) 重大交易事項及(二)轉投資事業相關資訊：

1. 資金貸與他人：無。
2. 為他人背書保證：附表一。
3. 期末持有有價證券情形：附表二。
4. 累積買進或賣出同一有價證券之金額達新臺幣 3 億元或實收資本額 20% 以上：無。
5. 取得不動產之金額達新臺幣 3 億元或實收資本額 20% 以上：無。
6. 處分不動產之金額達新臺幣 3 億元或實收資本額 20% 以上：無。
7. 與關係人進、銷貨之金額達新臺幣 1 億元或實收資本額 20% 以上：無。
8. 應收關係人款項達新臺幣 1 億元或實收資本額 20% 以上：無。
9. 從事衍生工具交易：無。
10. 其他：母子公司間及各子公司間之業務關係及重要交易往來情形及金額：附表三。
11. 被投資公司資訊：附表四。

### (三) 大陸投資資訊：

1. 大陸被投資公司名稱、主要營業項目、實收資本額、投資方式、資金匯出入情形、持股比例、投資損益、期末投資帳面金額、已匯回投資損益及赴大陸地區投資限額：附表五。
2. 與大陸被投資公司直接或間接經由第三地區所發生下列之重大交易事項，及其價格、付款條件、未實現損益：
  - (1) 進貨金額及百分比與相關應付款項之期末餘額及百分比：附表三。
  - (2) 銷貨金額及百分比與相關應收款項之期末餘額及百分比：附表三。
  - (3) 財產交易金額及其所產生之損益數額：無。

(4) 票據背書保證或提供擔保品之期末餘額及其目的：無。

(5) 資金融通之最高餘額、期末餘額、利率區間及當期利息總額：無。

(6) 其他對當期損益或財務狀況有重大影響之交易事項，如勞務之提供或收受等：無。

(四) 主要股東資訊：股權比例達5%以上之股東名稱、持股數額及比例：  
附表六。

## 二九、部門資訊

合併公司提供給主要營運決策者用以分配資源及評量部門績效之資訊，著重於每一交付或提供之產品或勞務之種類。合併公司評估之應報導部門為電子產品、化學產品、紡織下游產品及其他產品。

合併公司繼續營業單位之收入與營運結果依應報導部門分析如下：

	部 門 收 入		部 門 損 益	
	111年1月1日 至3月31日	110年1月1日 至3月31日	111年1月1日 至3月31日	110年1月1日 至3月31日
電子產品	\$ 63,478	\$ 87,412	\$ 2,424	(\$ 3,978)
化學產品	35,165	43,695	( 2,004)	1,064
紡織下游產品	722,447	607,703	73,077	49,799
其他產品	<u>3,569</u>	<u>15,027</u>	<u>( 18,745)</u>	<u>( 16,306)</u>
	<u>\$ 824,659</u>	<u>\$ 753,837</u>	54,752	30,579
利息收入			422	463
外幣兌換淨利益(損失)			15,165	( 375)
財務成本			( 7,069)	( 6,334)
其他利益及損失			<u>5,496</u>	<u>5,522</u>
稅前淨利			<u>\$ 68,766</u>	<u>\$ 29,855</u>

以上報導之部門收入均係與外部客戶交易所產生。

部門利益係指各個部門所賺取之利潤，不包含應分攤之總部利息收入、外幣兌換淨損益、財務成本以及所得稅費用。此衡量金額係提供予主要營運決策者，用以分配資源予部門及評量其績效。

合併公司並未提供營運決策者總資產等相關資訊，故未予揭露部門資產資訊。

南良國際股份有限公司及子公司  
 (原名：寶聯通綠能科技股份有限公司及子公司)  
 為他人背書保證

民國 111 年 1 月 1 日至 3 月 31 日

附表一

單位：除另註明外，  
為新台幣仟元

編號	背書保證者 公司名稱	被背書保證對象		對單一企業 保證之金額 (註)	本期最高 保證餘額	背書 保證 餘額	書 額	實際 支 金額	以財產擔保 背書保證金額	累計背書保證 金額佔最近 財務報表淨 值之比率	背書 最高 限額 (註)	證 額 對 背 書 保 證	屬 母 子 公 司 對 背 書 保 證	屬 子 公 司 對 背 書 保 證	屬 大 陸 地 區 保 證
		公 司 名 稱	關 係												
0	南良國際股份有 限公司	元宏國際股份有 限公司	子公司	\$ 310,077	\$ 20,000	\$ 20,000	-	\$ -	\$ -	1.29%	\$ 775,193	是	-	-	-

註：本公司對外背書保證之總額及對單一企業背書保證之限額分別以不超過本公司淨值 50% 及 20% 為限。此背書保證最高限額係以本公司 111 年 3 月 31 日之淨值計算。

南良國際股份有限公司及子公司  
 (原名：寶聯通綠能科技股份有限公司及子公司)

期末持有有價證券情形

民國 111 年 3 月 31 日

附表二

單位：除另予註明者外  
 ，為新台幣仟元

持有之公司	有價證券種類及名稱	與發行人之關係	帳列科目	期股數	帳面金額	持股比例	未備		註
							公允價	值	
南良國際股份有限公司	股票 中良工業股份有限公司	實質關係人	透過其他綜合損益按公允價值衡量之金融資產—非流動	3,627,941	\$ 111,741	9.62%	\$ 111,741		註

註：透過其他綜合損益按公允價值衡量之金融資產無因提供擔保、質押借款或其他依約定而受限制使用之情形。

南良國際股份有限公司及子公司  
(原名：寶聯通綠能科技股份有限公司及子公司)

母子公司間業務關係及重要交易往來情形

民國 111 年 1 月 1 日至 3 月 31 日

附表三

單位：新台幣仟元

編號 (註 1)	交易人	名稱	交易易往來對象	與交易人之關係 (註 2)	交易科目	往來		交易條件	情形	
						金額 (註 4)	金額		佔合併總資產之比率 (註 3)	佔合併總營收或總資產之比率 (註 3)
0	南良國際股份有限公司									
1	元宏國際股份有限公司		嘉興南雄高分子有限公司 蘇州宏夏電訊科技有限公司	(1) (3)	銷貨收入 銷貨成本	\$ 14,240 45,136	註 5 註 5		1.73% 5.47%	

註 1：母公司及子公司相互間之業務往來資訊應分別於編號欄註明，編號之填寫方法如下：

(1) 母公司填 0。

(2) 子公司依公司別由阿拉伯數字 1 開始依序編號。

註 2：與交易人之關係有以下三種，標示種類即可：

(1) 母公司對子公司。

(2) 子公司對母公司。

(3) 子公司對子公司。

註 3：交易往來金額佔合併總營收或總資產比率之計算，若屬資產負債科目者，以期末餘額佔合併總資產之方式計算；若屬損益科目者，以期間累積金額佔合併總營收之方式計算。

註 4：相關交易於編製本合併財務報表時，業已全數沖銷。

註 5：係依照雙方合約議定之金額收取。

南良國際股份有限公司及子公司  
 (原名：寶聯通綠能科技股份有限公司及子公司)  
 被投資公司資訊、所在地區...等相關資訊

民國 111 年 1 月 1 日至 3 月 31 日

附表四

單位：除另予註明者外  
 ，為新台幣仟元

投資公司名稱	被投資公司名稱	稱所在地區	主要營業項目	原投資金額		本公司		持有		本公司認列之 投資(損)益 (外幣為仟元)	備註
				111年3月31日	110年12月31日	數比率(%)	帳面金額	被投資公司 本期淨(損)益 (外幣為仟元)	本公司投資 (註1及註2) (外幣為仟元)		
南良國際股份有限公司	嘉良特化股份有限公司	嘉義	化學產品	\$ 240,000	\$ 240,000	100.00	\$ 310,191	\$ 935	\$ 858	註1及2	
南良國際股份有限公司	元宏國際股份有限公司	台北	電子買賣	154,500	154,500	100.00	122,997	5,133	5,133	註2	
南良國際股份有限公司	開豐南良國際投資控股公司	英屬開曼群島	投資控股	1,930 仟美金	1,930 仟美金	100.00	132,797	7,235	7,235	註2	
南良國際股份有限公司	迅佳國際有限公司	薩摩亞	投資控股	6,810 仟美金	6,810 仟美金	100.00	581,101	( 259 仟美金)	( 259 仟美金)	註2	
南良國際股份有限公司	越南南良責任有限公司	越南	紡織下游產品	1,600 仟美金	1,600 仟美金	100.00	24,736	( 342 仟美金)	( 342 仟美金)	註2	
元宏國際股份有限公司	元宏(香港)有限公司	香港	投資控股	8,076 仟港幣	8,076 仟港幣	100.00	( 10,289)	( 淨損 1,880,213 仟越盾)	( 淨損 1,880,213 仟越盾)	註2	

註1：被投資公司本期淨利與本期認列投資收益之差異，係認列被投資公司資產公平價值高於帳面價值之攤銷金額。

註2：於編製本合併財務報表時，業已全數沖銷。



南良國際股份有限公司及子公司  
(原名：寶聯通線能科技股份有限公司及子公司)  
大陸投資資訊

民國 111 年 1 月 1 日至 3 月 31 日

附表五

單位：除另註明者外，  
為新台幣千元

大陸被投資公司名稱	主要營業項目	實收資本額 (註 3)	投資方式	本月初自台灣匯出累積投資金額 (註 1)	本期匯出或收回投資金額		本期末自累積投資金額 (註 1)	本公司直接投資或間接投資之持股比例	本期認列投資損益 (註 2 及 6)	期末帳面價值	投資截至本期末已匯回投資收益 (註 3)	投資收益 (註 4)
					匯出	匯回						
上海嘉旭應材料科技有限公司	化學產品	\$ 5,715 (200 仟美元)	直接投資大陸公司	\$ 6,465 (200 仟美元)	\$ -	\$ -	\$ 6,465 (200 仟美元)	100%	\$ 2,458 (561 仟人民幣)	\$ 39,309	\$ 191,075 (註 8)	
蘇州宏夏電訊科技有限公司	電子買賣及製造	28,575 (1,000 仟美元)	透過第三地區投資設立公司再投資大陸公司	29,670 (1,000 仟美元)	-	-	29,670 (1,000 仟美元)	100%	(2,764) (淨損 631 仟人民幣)	(10,333) (2,850 仟港幣)	-	
嘉興南雄高分子有限公司	紡織下游產品	171,450 (6,000 仟美元)	透過第三地區投資設立公司再投資大陸公司	272,723 (8,583 仟美元)	-	-	272,723 (8,583 仟美元)	100%	6,444 (1,471 仟人民幣)	525,388 (18,386 仟美金)	-	
東莞南良橡膠製品有限公司	紡織下游產品	77,153 (2,700 仟美元)	透過第三地區投資設立公司再投資大陸公司	84,351 (2,651 仟美元)	-	-	84,351 (2,651 仟美元)	100%	10,335 (2,359 仟人民幣)	189,738 (6,640 仟美金)	-	

本期末大陸地區累計自台灣匯出投資金額	經濟部投審會核准投資金額	依經濟部陸地投資規定
\$ 393,209 (12,434 仟美元) (註 1)	\$ 456,544 (14,497 仟美元) (註 1 及 註 7)	\$ - (註 5)

註 1：係按原始投資款項匯出時之美元匯率換算。

註 2：係按 111 年 1 月 1 日至 3 月 31 日之平均匯率換算。

註 3：係按 111 年 3 月 31 日匯率換算。

註 4：係按股利匯回時之匯率換算。

註 5：依據經濟部投審會 97.08.29 經審字第 09704604680 號函，本公司為取得經濟部工業局核發符合營運總部營運範圍證明文件之企業，故並無投資限額。

註 6：係依同期間經台灣母公司簽證會計師核閱之財務報表計算。

註 7：係包含本公司取得嘉良特化及吸收合併南良實業時，其業已經投審會核准之金額。

註 8：本公司於 99 年 10 月取得嘉良特化 100% 股權，而股利係 99 年 10 月後由上海嘉旭應材料科技有限公司匯回嘉良特化之股利。

註 9：上述公司係本合併財務報表之編製主體，於編製本合併財務報表時，業已全數沖銷。

南良國際股份有限公司及子公司  
(原名：寶聯通綠能科技股份有限公司及子公司)

主要股東資訊

民國 111 年 3 月 31 日

附表六

主 要 股 東 名 稱	股 份	
	持 有 股 數	持 股 比 例
子良興業股份有限公司	88,221,501	72.08%

註 1：本表主要股東資訊係由集保公司以當季季底最後一個營業日，計算股東持有公司已完成無實體登錄交付（含庫藏股）之普通股及特別股合計達 5% 以上資料。本公司合併財務報告所記載股本與實際已完成無實體登錄交付股數，可能因編製計算基礎不同或有差異。